

---

Subject: Tape Kleber dringt durch Lace  
Posted by [Newbie00](#) on Sat, 27 Jan 2024 14:33:55 GMT  
[View Forum Message](#) <> [Reply to Message](#)

---

Hi zusammen,

ich bin neu in der Welt der Haarsysteme und wollte mal eure Erfahrungen mit verschiedenen Tapes erfragen. Ich habe ein Lace System und habe für die Front bisher die Walker Mini Tapes ausprobiert (die gebogenen). Nun ist es so, dass beim Duschen die Tapes im Frontbereich durch die Lace dringen und im schlimmsten Fall das Haar verkleben. Man muss dazu sagen, dass ich im Frontbereich eine talgige Kopfhaut habe. Ich war jetzt mit meinem zweiten System probeweise eine Woche nicht duschen, das Problem ist hier nicht aufgetreten. Ich vermute also es ist eine Kombi aus öliger Kopfhaut und der Kontakt mit Wasser.

Frage: Hat hier jemand vielleicht einen Tipp, welcher Kleber weniger "schmiert" sobald Wasser UND Talg vorhanden sind?

Meine Notlösung ist das Haar einfach nur einmal die Woche beim abnehmen zu waschen, aber natürlich würde ich lieber wenigstens 2x die Woche das Haar waschen können. Falls jemand noch einen Tape Tipp hat, gerne her damit.

Gruß

---

---

Subject: Aw: Tape Kleber dringt durch Lace  
Posted by [hairlikeabear](#) on Mon, 29 Jan 2024 11:59:00 GMT  
[View Forum Message](#) <> [Reply to Message](#)

---

Hier ist eher die Vorbereitung und Versiegelung der Kopfhaut ein Thema. Antitranspirant und oder Scalp Protector sind Begriffe für dich?

---

---

Subject: INFO: Tape Kleber dringt durch Lace - Notiz  
Posted by [Tolle-und-Locke](#) on Mon, 29 Jan 2024 12:00:48 GMT  
[View Forum Message](#) <> [Reply to Message](#)

---

Lieber "newbie00",

herzlich willkommen im Forum :)

Klebestreifen können schmierig werden, wenn die Kopfhouteigenschaften aufgrund von Öl-/Talgproduktion dem Klebefilm von unten zusetzt und/oder wenn Wasser (vor allem in Kombination mit Shampoo, Conditoner, etc.) den Klebefilm von oben stresst.

Das Einfachste wäre, weil Du schon eine Lösung gefunden hast, Du hältst bei der Haarwäsche bestmöglich die Pflegeprodukte von den Netzstellen fern, wo sich Klebestreifen darunter befinden. Das geht mit etwas Übung ziemlich gut und muss auch nicht perfekt gelingen.

Alternativ einfach nur einmal in der Woche waschen und die anderen Male z.B. mit Wasser nur

auffrischen wie im Salon. Reicht völlig aus und die Haare können dabei ziemlich nass werden.

Andernfalls müsstest Du andere Klebestreifen der Reihe nach ausprobieren oder Unterklebeband nutzen oder Sandwich-Verfahren anwenden, etc. pp.

Ein Antiperspirant hat eine andere Wirkung/Zielsetzung. Ein Scalp Protector/Kopfhautversiegler hilft höchstens nur von unten.

Gutes Gelingen!

Mit freundlichen Wintergrüßen  
Tolle & Locke Team

---

---

Subject: Aw: Tape Kleber dringt durch Lace  
Posted by [hairlikeabear](#) on Wed, 31 Jan 2024 20:34:30 GMT  
[View Forum Message](#) <> [Reply to Message](#)

---

Probier mal eine Zugmaske z.B. von Pro Hair Labs die Dermal Mud, die Maske für 5 bis 10 Minuten einwirken lassen, danach die Kopfhaut reinigen und nicht! mit Alkohol behandeln. Antitranspirant zum verschliessen der Talgdrüsen auf die Kopfhaut sprühen, eine dünne Schicht reicht aus, einwirken lassen ca 5 Minuten, danach mit Pinsel! Eine dünne Schicht Scalp Protector auf die zu verklebenden Stellen auftragen, ebenfalls trocknen lassen und tausche deine Tapes mal der Reihe nach durch....es gibt verschiedene Tapes mit verschiedenen Maßen.... alternativ kann das Tape auch an der Kopfhautseite mit einem Flüssigkleber benetzt werden....Copolymer Acryl oder Silikonbasis.... ausprobieren und nochmal probieren kontaktiere Personen in social Media Plattformen und oder hier und hol dir Tipps von langjährigen Haarsystemträgern, die im Idealfall ähnliche Produkte Kopfhaut Eigenschaften haben.....wenn sich alles eingespielt hat, dann ist dein Haarsystem in deinen Alltag genauso integriert, wie das Schuhe binden vor dem Verlassen des Hauses!

---

---

Subject: Aw: Tape Kleber dringt durch Lace  
Posted by [lenn](#) on Fri, 02 Feb 2024 09:09:43 GMT  
[View Forum Message](#) <> [Reply to Message](#)

---

@newbie problem hast du schon rausgefunden, tape und wasser und shampoo. hab ich nach vielen jahren auch immer mal. vergiss also den quatsch von unten, erst wichtig, wenn kleber auf kopfhaut nicht mehr haelt. probiere verschiedene tapes durch.

---

---

Subject: Aw: Tape Kleber dringt durch Lace  
Posted by [Petroni](#) on Wed, 14 Feb 2024 20:37:22 GMT  
[View Forum Message](#) <> [Reply to Message](#)

---

Hey Newbie,

Bei mir funktionieren die Walker No Shine Tapes ganz gut bei meiner Lace Front. Die klassischen blauen die du nutzt sind ja etwas dicker und bieten insoweit mehr Durchsupp-Volumen. Die sind zudem ja auch extra matt, um durch keine Lace Front durchzuscheinen. Bei mir funktionieren die bislang am besten, besser noch als die Signature Tapes...

---

---

Subject: INFO: Tape Kleber dringt durch Lace  
Posted by [Tolle-und-Locke](#) on Thu, 15 Feb 2024 14:22:38 GMT  
[View Forum Message](#) <> [Reply to Message](#)

---

Petroni schrieb am Wed, 14 February 2024 21:37Bei mir funktionieren die Walker No Shine Tapes ganz gut bei meiner Lace Front. Die klassischen blauen die du nutzt sind ja etwas dicker und bieten insoweit mehr Durchsupp- Volumen. Die sind zudem ja auch extra matt, um durch keine Lace Front durchzuscheinen.

Laut technischen Spezifikationen: Das Walker Lace Front Tape ist dünner als das Walker No Shine Tape; nicht umgekehrt. Zudem hat das Walker Lace Front Tape einen leicht geringeren Rückstandswert als das Walker No Shine Tape. Extra matt sind beide Artikel.

Mit freundlichen Wintergrüßen  
Tolle & Locke Team

---

---

Subject: Aw: INFO: Tape Kleber dringt durch Lace  
Posted by [Petroni](#) on Thu, 15 Feb 2024 14:37:56 GMT  
[View Forum Message](#) <> [Reply to Message](#)

---

Tolle-und-Locke schrieb am Thu, 15 February 2024 15:22Petroni schrieb am Wed, 14 February 2024 21:37Bei mir funktionieren die Walker No Shine Tapes ganz gut bei meiner Lace Front. Die klassischen blauen die du nutzt sind ja etwas dicker und bieten insoweit mehr Durchsupp-Volumen. Die sind zudem ja auch extra matt, um durch keine Lace Front durchzuscheinen.

Laut technischen Spezifikationen: Das Walker Lace Front Tape ist dünner als das Walker No Shine Tape; nicht umgekehrt. Zudem hat das Walker Lace Front Tape einen leicht geringeren Rückstandswert als das Walker No Shine Tape. Extra matt sind beide.

War davon ausgegangen er meint mit den gebogenen Walker Mini Tapes die klassischen Walker Extenda Bond. Auf diese bezieht sich meine Aussage.

---

---

Subject: INFO: Übersicht Walker Klebestreifen  
Posted by [Tolle-und-Locke](#) on Thu, 15 Feb 2024 19:45:45 GMT  
[View Forum Message](#) <> [Reply to Message](#)

---

@Petroni

Ja, bei Walker kann man schnell den Überblick verlieren. Allein 16 verschiedene Klebestreifen. Und weil größere, bekanntere Studios offenbar gern eine bestimmte Sorte einsetzen, kommt natürlich rasch unbewusst der Gedanke auf, dass immer alle diese benutzen :)

---

@Allgemeinheit

















Da es bisher noch niemand veröffentlicht hat, anbei einmal eine Namensübersicht zu Walkers Klebestreifen.

Mit freundlichen Wintergrüßen  
Tolle & Locke Team

### File Attachments

---

1) [Walker Tape Chart.jpg](#), downloaded 53 times

1522 CLEAR™	
THIS SIDE TO BASE™	
NATURAL HOLD™	
SENSI-TAK SELECT™	
GERMAN BROWN™	
LACE FRONT THIN™	
SUPER STICK™	
SENSI-TAK™	
LACE FRONT™	
EXTENDA-BOND PLUS™	
WALKER SIGNATURE TAPE™	
PRO-FLEX II™	
ULTRA HOLD™	
DUO-TAC™	
NO-SHINE™	
DUO-TAC THIN™	

Subject: Aw: INFO: Übersicht Walker Klebestreifen  
Posted by [Petroni](#) on Thu, 15 Feb 2024 19:54:55 GMT  
[View Forum Message](#) <> [Reply to Message](#)

---

Tolle-und-Locke schrieb am Thu, 15 February 2024 20:45@Petroni  
Ja, bei Walker kann man schnell den Überblick verlieren. Allein 16 verschiedene Klebestreifen.  
Und weil größere, bekanntere Studios offenbar gern eine bestimmte Sorte einsetzen, kommt  
natürlich rasch unbewusst der Gedanke auf, dass immer alle diese benutzen :)

Aber es geht doch aus seinem Post jetzt auch nicht hervor, dass er die Lace Front Tapes meint  
?:d

---