

Hallo liebe Haargemeinde,

Kurzbericht:

Methode: FUE

Arzt: Dr. Demirsoy

Punchgröße: 0,8 mm

Grafts: 3650

Preis: 4450 € + 280 € Organisation

Fazit über die OP und Organisation: Alles reibungslos funktioniert, sehr sympathische Menschen

Langbericht:

VORBEREITUNG:

Wie viele habe ich mich hier im Forum lange informiert. Sehr hilft dabei die folgende Übersicht mit zugehörigen Links zu Beispielen und Berichten:

http://www.alopezie.de/foren/transplant/index.php/mv/msg/7376/100570/#msg_100570

Ich habe mich dann für Dr. Demirsoy entschieden, da dieser wunderbare Ergebnisse erzielt, die FUE + Mikromotor-Methode einsetzt und zum einen unschlagbar günstig ist. Ich wäre natürlich lieber in der Nähe Deutschlands geblieben, hatte auch erst Belgien angedacht, jedoch gefielen mir die Ergebnisse nicht so gut. Daher habe ich mich dann doch für Istanbul entschieden.

Die Organisation wurde von HealthTravel übernommen, sprich die Transfers zum und vom Flughafen, zum und vom Hotel und zum Arzt. Es ist angenehm das man sich in einem fremden Land um nichts kümmern muss.

ANREISE UND VORBESPRECHUNG:

Ich war Wochen und Monate vorher schon aufgereggt. Jedoch wußte ich, dass ich auf jeden Fall eine HT haben möchte, daher kam dann auch der Tag der Abreise

Mein Flug hatte Verspätung, aber in Istanbul reichte ein Anruf bei Herr Weber (da mein Taxi nicht mehr auf mich wartete) und ich wurde 3 Minuten später im Flughafen abgeholt und zum Asia City Hotel gebracht. In dem Hotel lässt es sich gut zwei Nächte verbringen. Kulinarisch hätte ich so oder so nicht viel in mich reinbekommen

Am Tag der OP wurde ich um 8:00 Uhr abgeholt. Ich wurde von einem sehr netten Herren begleitet, der auch die Übersetzung machte und mir alles erklärte und auch beruhigende Worte fand. Die Besprechung mit Dr. Demirsoy verlief folgendermaßen:

Wir besprachen, was ich mir wünschte und er sagte seine Meinung. Ich wollte den gesamten Oberkopf, also die Tonsur, und vorne bis zu den Geheimratsecken alles gemacht bekommen. Ich wusste jedoch von der Recherche vorher, dass Dr. Demirsoy keine langen 2-Tages-OPs mehr macht, dementsprechend keine 4500 und aufwärts an Grafts an einem Tag verpflanzt, es also meist zwischen 3000 und 4200 liegt. Da ich einen großen Zielbereich aufweise, war mir klar das mein Wunsch schwierig werden würde. Dr. Demirsoy schlug mir vor, die 1. Priorität nach vorne zu legen, 2. Priorität nach hinten zur Tonsur. Der Teil zwischen Tonsur und vorne (auf den

Fotos gut zu erkennen weil durch Kreise markiert) sollte ausgelassen werden. Dies hatte 2 Gründe: Zum einen wachsen mir da noch -relativ- viele Haare, zum anderen bildet sich auch hinten ein zweiter Haarausfallkreis, weshalb man diese beiden Stellen dann bei einer 2. HT machen könnte.

Das gefiel mir aber nicht, da ich mich kenne... denn wenn das Ergebnis gut ist, und hinten ein 2. Kreis entsteht, den ich aber gut kaschieren kann, werde ich kein weiteres mal den Aufwand und Stress einer 2. HT über mich ergehen lassen. Ich sagte dies auch so und Dr. Demirsoy schlug vor, dass er den Bereich zwischen Tonsur und vorne zur 3. Priorität macht und dann könnte man nach der Entnahme schauen, ob genug entnommen werden konnte, um auch den Bereich noch etwas zu füllen.

Danach ging es zur Rasur. Dafür hatte ich mich mit am meisten gefürchtet, so verrückt das klingt, denn ich hatte gedacht, ich wäre mit meiner Birne total entstellt mit Vollglatze... aber: Es sieht gar nicht mal schlecht aus. Es ist also vollkommen unnötig sich vorher darüber Gedanken zu machen. Und eine neue Erkenntnis: Eine Vollglatze sieht vielleicht besser aus als eben Haare mir kahlen Stellen und ein wenig Kaschierung. Eine wichtige Erkenntnis für mich, denn so hat man als Option vielleicht irgendwann auch eben noch die Vollglatze. Doch wer probiert Zuhause schon mal aus, wie eine Vollglatze aussieht

OP

Es beginnt mit ziemlich vielen Spritzen für die Entnahme... im Verlauf der OP sind es zwischen 40 und 80 Spritzen, ABER: Keine Angst davor, es sind kleine Pikser die natürlich nicht angenehm sind, aber auch nicht sonderlich schlimm. Das Schlimmste an der OP ist, dass man 2 Stunden auf der linken Seite, 2 Stunden auf der rechten Seite und dann (mit 2 Pausen) 6 Stunden auf dem Rücken liegen muss.

Die Entnahme dauert, je Seite, circa zwei Stunden. Diese macht Dr. Demirsoy. Danach waren 3650 Grafts bereit. Nach einer Besprechung, wie ich es jetzt endgültig möchte, wurde auch der Bereich der Priorität 3 ein paar Haare zum verpflanzen zugesprochen. Ich denke das dies die richtige Entscheidung war, zumal ich, auch nach Aussage des Arztes, sehr dickes Haar habe. Ich kenne es von meinen Haaren, dass sie zum einen sehr dick sind und zum anderen eine Krause haben, sodass es nach mehr aussieht als es ist. Somit hoffe ich auf ausreichend Fülle/Volumen. Wenn man sich vorher bewußt ist, was einem wichtig ist, dann findet sich mit Dr. Demirsoy immer eine Lösung.

Jetzt wurde der Zielbereich betäubt und es gab erstmal Mittagspause. Die Praxis befindet sich im 42. Stock und man hat eine wahnsinnig tolle Aussicht. Man ich mit Dr. Demirsoy, den zwei netten Krankenschwestern/Helferinnen und dem Betreuer alleine in der Praxis. Ich konnte zwischen drei Essen wählen und speiste alleine und konnte mich ein wenig entspannen und zur Ruhe kommen.

Danach begann dann der Marathon: Erst macht Dr. Demirsoy circa 2,5 Stunden die Kanäle für die Haare, also das Wichtigste an sich, das Designen des neuen Styles sozusagen

Danach gab es eine kurze Pause, und dann setzten die beiden Helferinnen die 3650 Grafts einzeln ein, was nochmals 3,5 Stunden verschlang. Am Ende wurde es ziemlich anstrengend, aber die Gedanken an die neuen Haare lassen einen auch das durchstehen

Am Ende bekam ich einen Verband hinten mit einer Antibakteriellen Creme und Schmerztabletten.

Ich war ziemlich K.O. um 21:00 Uhr wieder im Hotel. Mir wurde gesagt, dass es länger gedauert hat als normal, da ich recht stark geblutet habe und so sowohl die Entnahme als auch die Verpflanzung länger dauern.

POST-OP

Die Nacht muss man auf dem Rücken mit einem Nackenkissen verbringen, so wie auch die 7 folgenden Nächte nach der OP.

Ich war so K.O., dass ich aber sieben Stunden schlafen konnte. Schmerzen hat man keine. Auch heute, 2 Tage nach der OP, habe ich keine Schmerzen, und ich nehme nur eine Schmerztablette pro Tag.

Am nächsten Tag folgte die erste Waschung und eine Nachbesprechung. Mir wurde gesagt, dass alles gut aussieht und im Entnahmebereich sogar schon fast alles verkrustet sei, was sehr schnell wäre. Ich bekam am Ende einen Hut, der die Kopfhaut oben nicht berührte, mit dem ich die Heimreise antreten konnte. An den türkischen Kontrollen im Flughafen musste ich den Hut nie abnehmen, nachdem ich gesagt habe, dass ich eine Kopf-OP hatte, und auch in Deutschland war das nicht nötig.

Insgesamt muss man sagen, dass alles optimal abläuft für eine an sich nicht so angenehme Sache.

Heute habe ich erstmals die Lotion selber aufgetragen, die 30 Minuten vor dem waschen aufgetragen wird. Danach spült man diese vorsichtig ab und trägt das Shampoo vorsichtig auf und spült auch dieses ab. Nicht unangenehm und lappt sehr gut.

Anbei die Vorher Fotos. Im nächsten Post dann, wie üblich, die Planungs- und Post-OP-Bilder. Und jetzt heißt es WARTEN Ich melde mich im üblichen 3-Monats-Takt wieder.

Danke an alle, die hier so viel Infos, Fotos und Verläufe teilen und auch die zu Beginn verlinkte Übersicht.

Was mich an diesem Forum nervt sind die immer präsenten Idioten, die in JEDEM Post ihren unintelligenten, auf keinen Tatsachen beruhenden Senf dazugeben und somit viele Post kaputt, mindestens aber unleserlich machen. Zwischen wertvollen Informationen stehen oftmals 10 bis 20 Beiträge über irgendwelche Bedenken oder angeblichen schlechten Vorzeichen oder schlechten Erfahrungen, die einfach kompletter Bullshit sind. Es wäre hier WIRKLICH irgendein System hilfreich, welches User gegen Beiträge voten lässt, die dann ab einer bestimmten Votenzahl verschwinden.

File Attachments

1) [vorher1.jpg](#), downloaded 3235 times



2) [vorher2.jpg](#), downloaded 2385 times



3) [vorher3.jpg](#), downloaded 1925 times



4) [vorher4.jpg](#), downloaded 1881 times



Subject: Planungsfotos

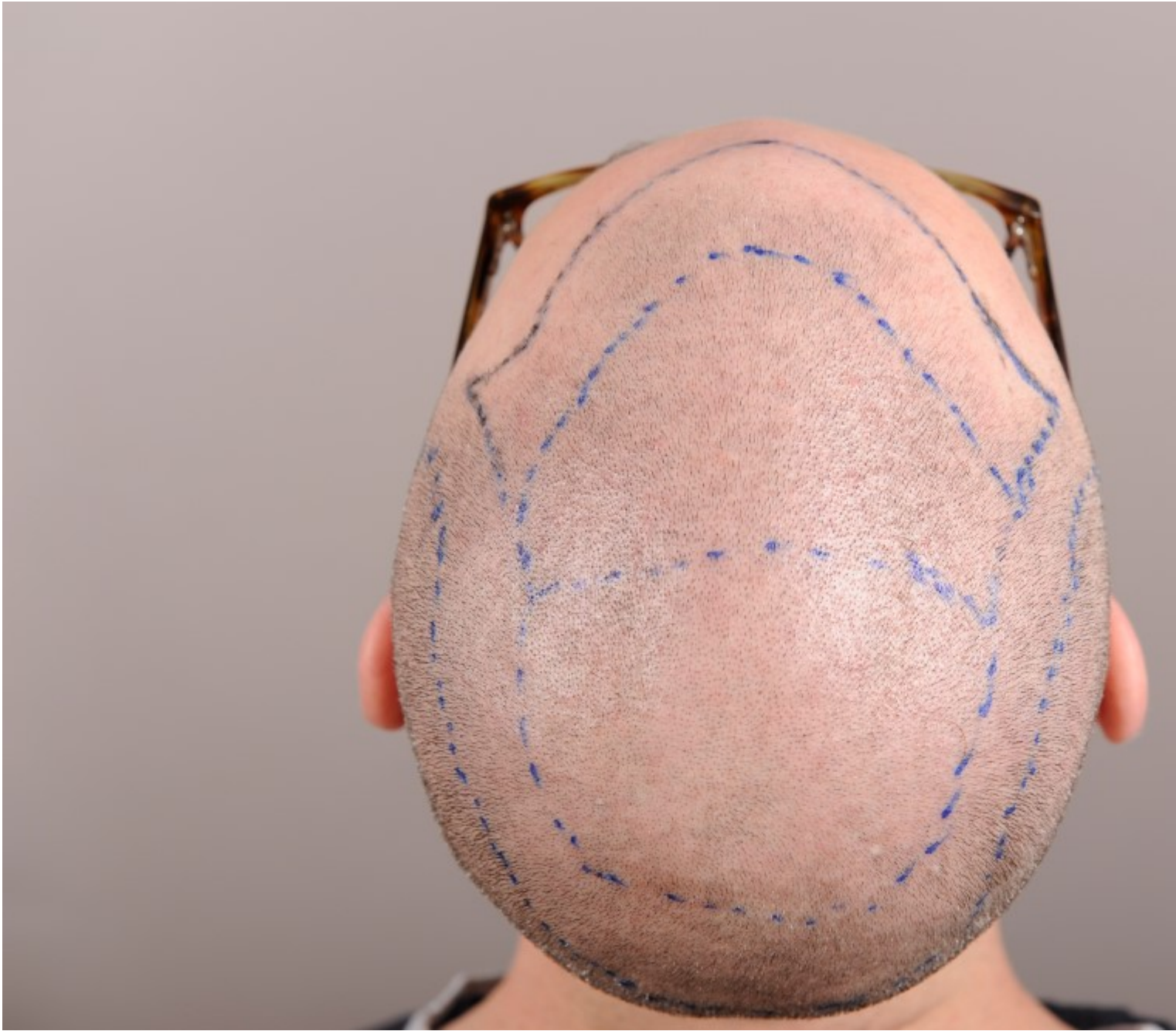
Posted by [stevemcqueen](#) on Thu, 01 Oct 2015 10:48:47 GMT

[View Forum Message](#) <> [Reply to Message](#)

Planungsfotos

File Attachments

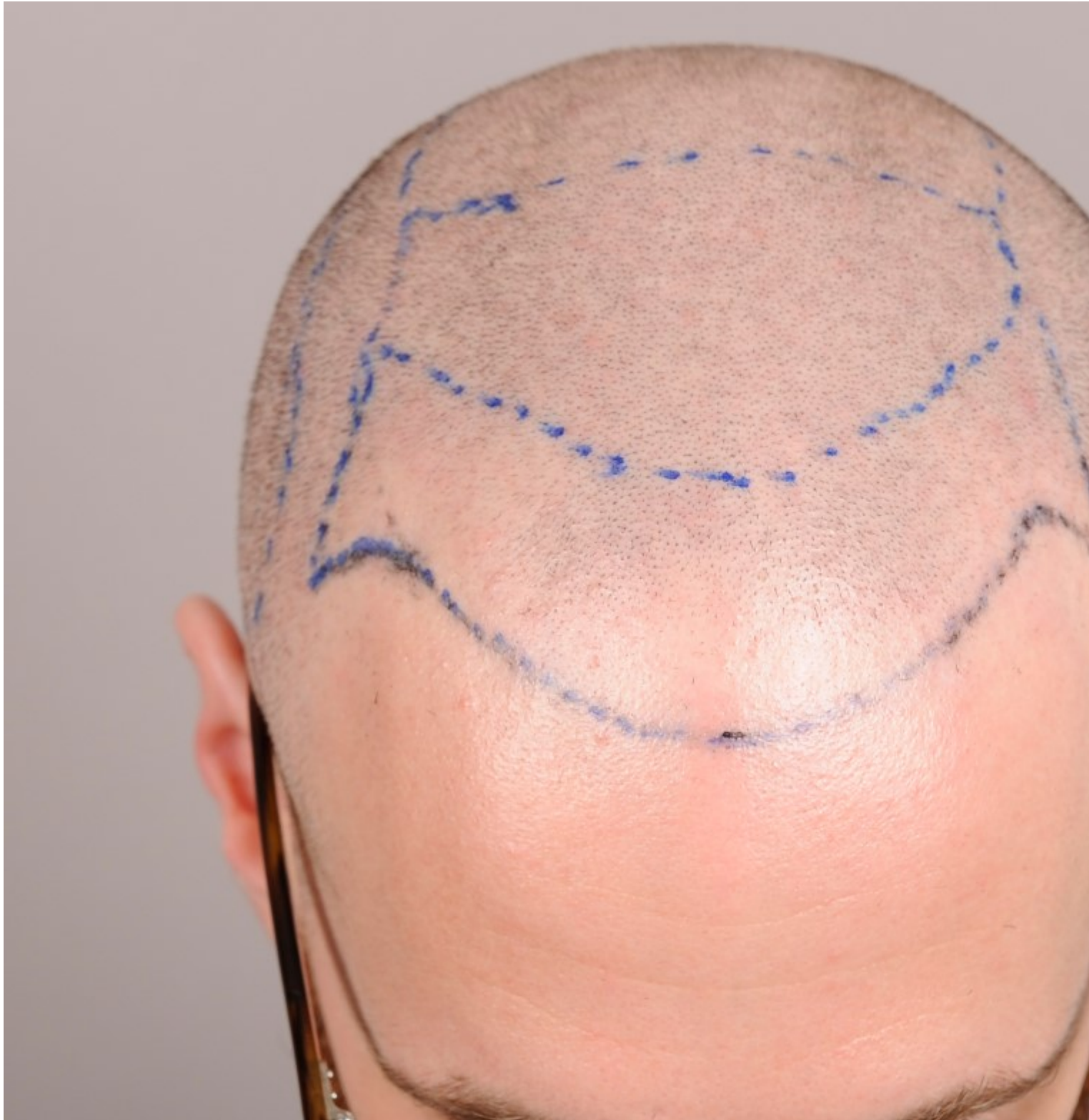
1) [planung1.jpg](#), downloaded 2007 times



2) [planung2.jpg](#), downloaded 1090 times



3) [planung3.jpg](#), downloaded 1125 times



Subject: Post-OP-Fotos
Posted by [stevemcqueen](#) on Thu, 01 Oct 2015 10:50:03 GMT
[View Forum Message](#) <> [Reply to Message](#)

Post-OP-Fotos (am Tag danach, nach der 1. Waschung)

File Attachments

1) [nachher1.jpg](#), downloaded 2060 times



2) [nachher2.jpg](#), downloaded 1324 times



3) [nachher3.jpg](#), downloaded 1110 times



4) [nachher4.jpg](#), downloaded 1079 times



5) [nachher5.jpg](#), downloaded 1347 times



Subject: Aw: Post-OP-Fotos
Posted by [apollo2009](#) on Thu, 01 Oct 2015 16:47:29 GMT
[View Forum Message](#) <> [Reply to Message](#)

sieht gut aus hast wenig geblutet jetzt heißt es geduzt mitbringen

Subject: Aw: Bericht 3560 Grafts bei Dr. Demirsoy 29.09.2015
Posted by [Narbenkind](#) on Thu, 01 Oct 2015 18:27:38 GMT
[View Forum Message](#) <> [Reply to Message](#)

Sieht nach einem optimalen Verlauf aus.

Was ich noch zusätzlich zu der Vollglatze erwähnen möchte, es steht dir nicht nur, sondern dein Haarstatus vor OP sah wirklich voll aus mit dem shaven look.

Subject: Aw: Bericht 3560 Grafts bei Dr. Demirsoy 29.09.2015
Posted by [stevemcqueen](#) on Thu, 01 Oct 2015 19:27:22 GMT
[View Forum Message](#) <> [Reply to Message](#)

Danke für eure Statements.

Haha ja ich gebe dir eigentlich recht... verrückterweise, denn wie man auf den vorher-Bildern sehen kann, ist der Haarstatus oben äußerst bescheiden... vielleicht kommt das von noch viel vorhandenen Mikrohaaren, die allesamt kurz vorm absterben sind und eben auf der Glatze sichtbar sind, nicht aber als "richtige dicke Haare" bei längeren Frisuren.

Mein Ziel war es aber ganz klar, dass ich eine HT habe bevor es ausfällt, dass ich eine hatte, sprich bevor alle an mir eine Glatze bemerken Daher war das jetzt der genau richtige Zeitpunkt. Vom Verlauf her in den letzten 2 Jahren kann ich sicher sagen, dass ich es hätte in 1 bis 2 Jahren nicht mehr kaschieren können, was derzeit noch sehr gut funktioniert hat (mit Schütthaar, was heutzutage ja wirklich wahre Wunder bewirken kann

Ohja, Geduld habe ich... Vorfreude ist doch die schönste Freude, haha...

Subject: Update: 7 Tage Post-OP
Posted by [stevemcqueen](#) on Thu, 08 Oct 2015 09:05:24 GMT
[View Forum Message](#) <> [Reply to Message](#)

Hier ein Update nach 7 Tagen Post-OP.

Ich finde es sieht einfach perfekt aus. Die Haare sind sehr gleichmäßig gesetzt. Auf der Tonsur erkennt man die Pflanzung in natürlicher "wirbelnder" Wuchsrichtung.

Bis jetzt sieht es genauso aus, wie ich es mir von Herrn Demirsoy erwartet hatte!

Nach 6 Tagen sollte man eine mitgegebene Bodylotion stündlich auf die Krusten des Kopfes auftragen, bis diese nach vielen Stunden weicher geworden sind. Dann kann man mit einer weichen Kinderzahnbürste die Krusten optimal und kinderleicht vom Kopf abmachen. Die Haarwurzeln sind zu diesem Zeitpunkt schon eingewachsen, es besteht also sehr geringes Risiko, dass man eine ausreißt. Man hält die Zahnbürste dabei angewinkelt, sprich die Borsten legt man quer, in Wuchsrichtung der Haare, auf den Kopf. Die Krusten bleiben dabei ganz einfach in den Borsten hängen, wenn man die Zahnbürste leicht schabend bewegt. Das hat alles sehr gut geklappt.

File Attachments

1) [PA070680.JPG](#), downloaded 1586 times



2) [PA070686.JPG](#), downloaded 982 times



3) [PA070687.JPG](#), downloaded 906 times



4) [PA070688.JPG](#), downloaded 944 times



Subject: Aw: Bericht 3560 Grafts bei Dr. Demirsoy 29.09.2015
Posted by [Kerimas](#) on Thu, 08 Oct 2015 11:54:00 GMT
[View Forum Message](#) <> [Reply to Message](#)

Schaut gut aus. Die Ausfallphase scheint bei dir schon begonnen zu haben. Und das nach nur sieben Tagen.

Hast eine PN

Gruß

Subject: Aw: Bericht 3560 Grafts bei Dr. Demirsoy 29.09.2015
Posted by [stevemcqueen](#) on Thu, 08 Oct 2015 11:58:55 GMT
[View Forum Message](#) <> [Reply to Message](#)

Nein, die Ausfallphase hat nicht wirklich begonnen... klar das der transplantierte Bereich nicht so dicht aussieht wie der Save-Bereich... aber ausfallen tun mir die transplantierten Haare derzeit noch nicht.

Subject: Aw: Bericht 3560 Grafts bei Dr. Demirsoy 29.09.2015
Posted by [Kerimas](#) on Thu, 08 Oct 2015 13:03:33 GMT
[View Forum Message](#) <> [Reply to Message](#)

Hmmmm..., da wäre ich mir nicht so sicher. Das bekommt man am Anfang meist nicht so sehr mit, da man durch die tägliche Haarwäsche immer ein paar der kleinen Härchen, bedingt durch die mechanische Einwirkung verliert.
Kann mich natürlich aber auch täuschen. Halt uns auf dem Laufenden.

Frohes Wachstum

Subject: Aw: Bericht 3560 Grafts bei Dr. Demirsoy 29.09.2015
Posted by [stevemcqueen](#) on Thu, 08 Oct 2015 13:30:16 GMT
[View Forum Message](#) <> [Reply to Message](#)

Aber ich würde ja sehen wenn mit kleine Härchen ausfallen... außerdem ist die Dichte eben noch sehr hoch, wie am Anfang eben. Auf den Fotos sieht es, wie immer auf Fotos mit viel Licht hier im Forum, schlechter aus als in der Realität.

Subject: Update nach 2 Monaten
Posted by [stevemcqueen](#) on Thu, 03 Dec 2015 18:46:01 GMT

Hier ein Update nach 2 Monaten.

Alles wie erwartet. Die alten Haare wachsen nach, wenige neue Haare sind stehen geblieben und wachsen ebenfalls.

Die Rötung ist fast ganz weg, die neugezogene Haarlinie ist noch zu erkennen, aber nur leicht.

Hin und wieder gibt es einen Pickel, aber ansonsten ist alles gut.

Derzeit gehe ich noch mit Kappe raus, hoffe aber das ich in 3-4 Wochen schon ohne Kopfbedeckung durch etwas Schütthaar-Styling unter Leute gehen kann.

Jetzt warte ich auf den ersten richtig Freude bringenden Schub nach 3-4 Monaten.

File Attachments

1) [PC030681.JPG](#), downloaded 1688 times



2) [PC030684.JPG](#), downloaded 1143 times



3) [PC030689.JPG](#), downloaded 1039 times



4) [PC030692.JPG](#), downloaded 1083 times



Subject: Aw: Bericht 3560 Grafts bei Dr. Demirsoy 29.09.2015
Posted by [Ahmed](#) on Thu, 03 Dec 2015 19:39:12 GMT
[View Forum Message](#) <> [Reply to Message](#)

Edit

Subject: Aw: Bericht 3560 Grafts bei Dr. Demirsoy 29.09.2015
Posted by [stevemcqueen](#) on Thu, 03 Dec 2015 20:35:29 GMT
[View Forum Message](#) <> [Reply to Message](#)

Nach den anderen bekannten Ergebnissen von Dr. Demirsoy werde ich, sollte sich mein Haarstatus nicht verändern, keine 2. OP brauchen. Die Grafts wurden so verteilt (wie im Bericht beschrieben in 3 Zonen eingeteilt), dass am Ende ein gutes Ergebnis zu erwarten ist. Jedoch wird sich meine Tonsur weiter vergrößern sowie auch die noch ein wenig vorhandene Haardichte oben und vorne verschlechtern, sodass die Zone mit Priorität 3 (also am wenigsten verpflanzten Grafts) nochmal nachgebessert werden müsste. Auch der evtl. neu entstehende kahle Tonsurbereich müsste dann noch mit einbezogen werden in eine 2. OP. Aber da mein Haarstatus nun mal derzeit noch so ist wie er ist, wurde die OP eben danach geplant. Man kann mit nichts planen, was erst in Zukunft vielleicht so sein wird. Auch wenn es, wegen dem Haarausfall-Bereich und auch familiärem Hintergrund, zu weiteren Haarausfällen kommen kann, könnte es auch irgendwann stoppen. Daher hätte man gar keine andere OP-Art hier benötigt, zumal FUT nicht mit so vielen Grafts gemacht werden. Das mir ein viel zu großer Streifen gewesen, FUE war die einzige Methode, die für mich in Frage kam. 3650 Grafts sind schon eine Menge, zumal ich sehr dicke Haare habe. Sollte es also in den nächsten 3 Jahren zu weiterer Glatzenbildung kommen, werde ich sicher einfach noch eine FUE hinterher schieben, sollte das Ergebnis wie erwarten gut sein

Subject: Update nach 3 Monaten
Posted by [stevemcqueen](#) on Sun, 03 Jan 2016 14:12:17 GMT
[View Forum Message](#) <> [Reply to Message](#)

So, hier ein Update nach nun genau 3 Monaten. Ich habe eine Zeitschiene angelegt. In der obersten Reihe ab jetzt auch immer gestyled, in der untersten Reihe nach dem Duschen mit trockenen Haaren ungestyled.

Nach jetzt nur 3 Monaten bin ich mit gestylten Haaren schon zufriedener als vor der OP, da die Haarlinie vorne schon jetzt deutlich schöner ist als vorher. Ich muss mich nicht mehr anstrengen, um auch nur annähernd meine Geheimratsecken und die hohe Stirn zu kaschieren. Ungestyled sieht es natürlich noch nach nur 3 Monaten POST-OP aus, aber ich war sehr überrascht, als ich mich gestyled hatte (mit Haarspray sowie Schütthaar). Ich merke, dass ich schon jetzt wieder glücklicher vorm Spiegel stehe und mehr Lust habe, gestyled unter Leute zu gehen.

Ich werde den Vergleich fortführen und nach 12 bis 15 Monaten größere

Endergebnis-Dateien posten.

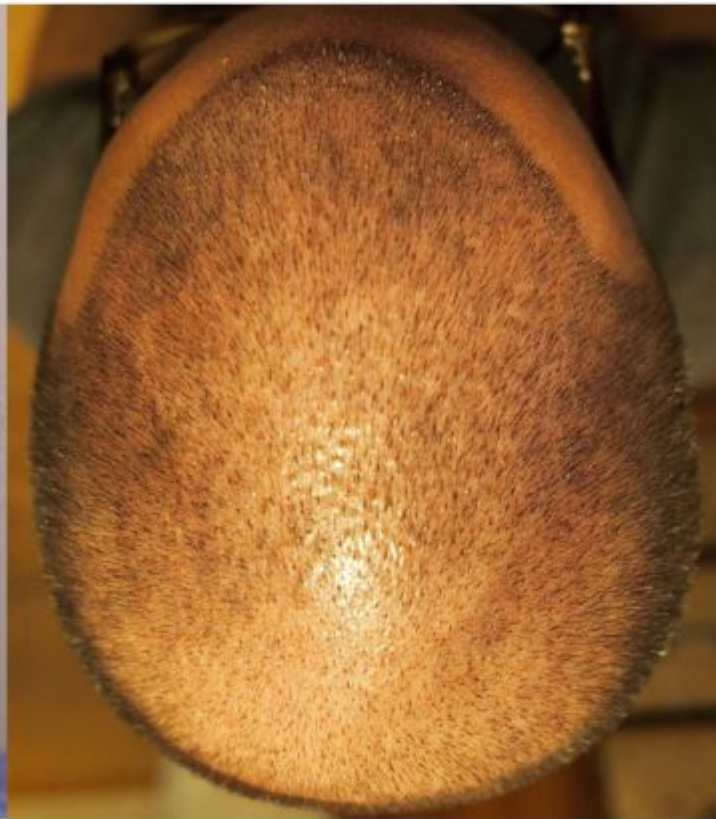
File Attachments

1) [3-monate-oben.JPG](#), downloaded 1653 times

gestyled =



Vorher



1 Woche

2) [3-monate-seite-a.JPG](#), downloaded 763 times

gestyled =



Vorher



1 Woche

3) [3-monate-seite-b.JPG](#), downloaded 632 times

gestyled =



Vorher



Vorher



1

4) [3-monate-vorne.JPG](#), downloaded 970 times

gestyled =



Vorher



Vorher



1 W

Subject: Aw: Bericht 3560 Grafts bei Dr. Demirsoy 29.09.2015
Posted by [Astro](#) on Thu, 07 Jan 2016 06:37:46 GMT
[View Forum Message](#) <> [Reply to Message](#)

Hi!

Welches Schüttharprodukt nimmst du? Schadet das den natürlichen Haaren nicht?

Ansonsten sieht es doch recht gut aus.

Grüße

Subject: Aw: Bericht 3560 Grafts bei Dr. Demirsoy 29.09.2015

Posted by [stevemcqueen](#) on Thu, 07 Jan 2016 09:03:24 GMT

[View Forum Message](#) <> [Reply to Message](#)

Ich nutze "Ecobell Schütthaar" in der Farbe "Dark Brown".

Nein, es schadet den vorhandenen Haaren nicht... diesen kann eigentlich nichts schaden, weder Haarspray, noch wochenlanges Kappe-tragen noch Schütthaar.

Danke ja, ich hoffe es geht so weiter

Subject: Aw: Bericht 3560 Grafts bei Dr. Demirsoy 29.09.2015

Posted by [TheWanderer](#) on Sun, 07 Feb 2016 19:03:44 GMT

[View Forum Message](#) <> [Reply to Message](#)

Hi! Kannst du mal wieder ein Zwischenergebnis posten, das wär toll. Vielleicht draußen bei Tageslicht?

Und hast du direkt nach der HT angefangen, minox zu nehmen?

Beste Grüße und weiterhin alles Gute

Subject: Aw: Bericht 3560 Grafts bei Dr. Demirsoy 29.09.2015

Posted by [stevemcqueen](#) on Tue, 09 Feb 2016 08:41:08 GMT

[View Forum Message](#) <> [Reply to Message](#)

Ich hatte vor das nächste Zwischenergebnis nach 6 Monaten zu machen.... Werde dann auch eines bei Tageslicht posten.

Ich habe glaube ich nach ca. 3 Wochen wieder mit Minox angefangen. Aber das bekommst du von Demirsoy genau gesagt, das steht dann auf dem Anweisungszettel, den du am Tag der OP erhältst.

Weiss es nicht mehr genau, aber glaube man kann damit nach zwei Wochen wieder anfangen... wenn eben alles soweit verheilt ist.

Subject: Aw: Bericht 3560 Grafts bei Dr. Demirsoy 29.09.2015

Posted by [Chabo2016](#) on Mon, 22 Feb 2016 12:24:04 GMT

[View Forum Message](#) <> [Reply to Message](#)

Und wie schaut es aus ?

Subject: Aw: Bericht 3560 Grafts bei Dr. Demirsoy 29.09.2015

Posted by [stevemcqueen](#) on Mon, 22 Feb 2016 13:17:40 GMT

[View Forum Message](#) <> [Reply to Message](#)

Danke, es schaut gut aus soweit.

Vorne bin ich schon jetzt sehr zufrieden, hinten muss/sollte aber noch einiges kommen.

Werde ein neues Zwischenergebnis in der Woche um den 07.04. posten, davor kann ich leider mehrere Wochen nicht. Dann sind ca. 6 Monate rum.

Subject: Aw: Bericht 3560 Grafts bei Dr. Demirsoy 29.09.2015

Posted by [psi50](#) on Mon, 22 Feb 2016 17:15:18 GMT

[View Forum Message](#) <> [Reply to Message](#)

Ich denke das wird ein Super Ergebnis auch weil du welliges Haar hast.

Welliges Haar erzeugt einen besseren Kontrast zu Kopfhaut weil (aufgrund der Wölbung) es das Licht besser bricht welche auf die Kopfhaut trifft.

Subject: Aw: Bericht 3560 Grafts bei Dr. Demirsoy 29.09.2015

Posted by [TheWanderer](#) on Wed, 24 Feb 2016 17:46:24 GMT

[View Forum Message](#) <> [Reply to Message](#)

Moin! Sag mal, wie lange hattest du noch schmerzen am hinterkopf im donorbereich? Bin jetzt 6 tage post-op, und nach 1-2 relativ entspannten tagen tut es heute wieder mehr weh...

Subject: Aw: Bericht 3560 Grafts bei Dr. Demirsoy 29.09.2015

Posted by [stevemcqueen](#) on Wed, 24 Feb 2016 20:03:23 GMT

[View Forum Message](#) <> [Reply to Message](#)

Wunderbare Worte Mögen Sie in Erfüllung gehen

Subject: Aw: Bericht 3560 Grafts bei Dr. Demirsoy 29.09.2015

Posted by [stevemcqueen](#) on Wed, 24 Feb 2016 20:05:24 GMT

[View Forum Message](#) <> [Reply to Message](#)

Ich hatte gar keine richtigen Schmerzen, aber nach 6 Tagen habe ich das alles auch noch deutlich gespürt... es spannte, juckte ab und an usw...

Nach 6 Tagen ist der Heilungsprozess der tausenden Einstiche in vollem Gange, ist also ganz normal das du derzeit noch Zwacken, Spannung o.ä. spürst.

Subject: Aw: Bericht 3560 Grafts bei Dr. Demirsoy 29.09.2015

Posted by [TheWanderer](#) on Fri, 26 Feb 2016 12:43:06 GMT

[View Forum Message](#) <> [Reply to Message](#)

Alles klar, danke. wie siehts denn mit den krusten im empfängerbereich aus? bin jetzt 8 tage

post-op, kleine risse in den krusten und frei hautflächen gibt es schon, allerdings sitzen die vorhandenen krusten noch relativ fest. will da jetzt (noch) nicht zu sehr beugehen, allerdings sollten die nach 10 tagen schon langsam weg sein, oder nicht..?

Subject: Aw: Bericht 3560 Grafts bei Dr. Demirsoy 29.09.2015

Posted by [stevemcqueen](#) on Sat, 27 Feb 2016 09:37:47 GMT

[View Forum Message](#) <> [Reply to Message](#)

Machst du denn die tägliche Behandlung mit der Creme? Am 7. Tag solltest du ja auch stündlich Creme drauf machen bis die Krusten abends weich sind und du die mit einer Zahnbürste abmachen kannst...

Subject: Aw: Bericht 3560 Grafts bei Dr. Demirsoy 29.09.2015

Posted by [TheWanderer](#) on Sat, 27 Feb 2016 17:46:58 GMT

[View Forum Message](#) <> [Reply to Message](#)

Ich habe keine creme bekommen, Herr Weber erklärte mir, dass Dr. Demirsoy vor einigen Woche umgestellt hat auf ein Spray, was ich seit der HT stündlich (oder sonst so oft es geht) auf den empfängerbereich sprühe, bis es alle ist. Das hielt ca. 6 tage, aber die Krusten sind noch drauf.

Subject: Aw: Bericht 3560 Grafts bei Dr. Demirsoy 29.09.2015

Posted by [stevemcqueen](#) on Mon, 29 Feb 2016 08:08:11 GMT

[View Forum Message](#) <> [Reply to Message](#)

Tja über die neue Umstellung weiß ich leider nichts. Aber bei Fragen solltest du dazu Herrn Weber kontaktieren. Er wird bei Problemen sicher schnell antworten. Frag ihn, wie die Krusten abfallen sollen bzw. wie du diese abmachen solltest. Bist du sicher das du das Spray stündlich seit der OP auftragen solltest und nicht erst stündlich am 6./7 Tag? Kannst ja mal schreiben was Herr Weber geantwortet hat.

Subject: Aw: Bericht 3560 Grafts bei Dr. Demirsoy 29.09.2015

Posted by [Ynk91](#) on Tue, 08 Mar 2016 12:40:58 GMT

[View Forum Message](#) <> [Reply to Message](#)

Bin gespannt auf weitere Bilder
wie lange im vorraus musstest du den Termin vereinbaren?
Habe jetzt schon 2 mal das Kontaktformular auf der Homepage ausgeführt und immer noch keine Email bekommen :/ Würde aber auch gerne zu Dr. Demirsoy, da er sehr schöne Haarlinien zaubert, wie ich finde

Subject: Aw: Bericht 3560 Grafts bei Dr. Demirsoy 29.09.2015
Posted by [stevemcqueen](#) on Tue, 08 Mar 2016 15:38:18 GMT
[View Forum Message](#) <> [Reply to Message](#)

Neue Bilder gibts in ca. 5 Wochen
Ich hatte im April/Mai einen Termin vereinbart, und die Wartezeit war 2-3 Monate. Bei der Kontaktaufnahme kann es manchmal zu Verzögerungen kommen, aber i.d.R. erhält man innerhalb von 1-2 Tagen immer Antwort.

Subject: Aw: Bericht 3560 Grafts bei Dr. Demirsoy 29.09.2015
Posted by [Freezy187](#) on Mon, 18 Apr 2016 17:26:52 GMT
[View Forum Message](#) <> [Reply to Message](#)

5 Wochen sind um oder? gibts ein Update?

Ig

Subject: Aw: Bericht 3560 Grafts bei Dr. Demirsoy 29.09.2015
Posted by [TheWanderer](#) on Fri, 06 May 2016 20:08:32 GMT
[View Forum Message](#) <> [Reply to Message](#)

Hi! Wie schauts denn mittlerweile so aus? Ein Zwischenergebnis würde mich schon interessieren...

Subject: Update nach 7 Monaten - Teil 1
Posted by [stevemcqueen](#) on Sun, 08 May 2016 18:08:51 GMT
[View Forum Message](#) <> [Reply to Message](#)

Ihr habt so Recht, es IST Zeit
Morgen mache ich zudem Fotos und dann gibts im Teil 2 die fortgeführte "Timeline" (Vergleich) mit ungestylten (wie hier im Teil1) und gestylten Haaren.

Also, die folgenden Fotos sind alle direkt nach dem duschen und trocknen der Haare geschossen... sprich absolut kraus und ungestylt.
Vorne bin ich mehr als zufrieden, da benötige ich keinerlei Schütthaar oder sonstiges mehr, es sieht schon mit Geld etc. gut aus.
Hinten nutze ich weiterhin Schütthaar, brauche da ein paar Puder-Stöße und das wars. Ich denke durch den anhaltenden Haarausfall hinten hätte ich dort ohne HT keine Haare mehr, daher bin ich auch dort zufrieden.
Im Vergleich, also der Timeline, die ich übermorgen posten werde, kann man gut sehen, dass es auch da im Vergleich zu vorher sehr viel besser aussieht.

Nach nun 7 Monate habe ich, so wie es sein sollte, weiterhin Stoppeln und kurze, gerade wachsende Haare dazwischen, was ja noch bis zum ca. 12.ten Monat weitergehen sollte.

Sollte der Haarausfall so vorschreiten wie gedacht und auch vom Arzt prognostiziert, sprich Ausfall aller restlichen nicht-transplantierten Haare oben und Vergrößerung des Kranzes, dann werde ich wohl zwischen 2017 und 2019 nochmals eine HT machen müssen, aber das wird man sehen.

File Attachments

1) [P5082553.JPG](#), downloaded 1189 times



2) [P5082551.JPG](#), downloaded 982 times



3) [P5082555.JPG](#), downloaded 904 times



4) [P5082556.JPG](#), downloaded 808 times



5) P5082571.JPG, downloaded 965 times



Subject: Aw: Bericht 3560 Grafts bei Dr. Demirsoy 29.09.2015

Posted by [Ryder89](#) on Mon, 09 May 2016 07:24:20 GMT

[View Forum Message](#) <> [Reply to Message](#)

Wahnsinn was du für Drähte am Kopf hast!

Haardurchmesser?

Subject: Aw: Bericht 3560 Grafts bei Dr. Demirsoy 29.09.2015

Posted by [stevemcqueen](#) on Mon, 09 May 2016 09:49:50 GMT

[View Forum Message](#) <> [Reply to Message](#)

Haha ja als Drähte kann man die wirklich bezeichnen. Wahlweise auch als Stroh
Hat Vor- und Nachteile, wie eigentlich alles.
Den Durchmesser kenne ich leider nicht...

Subject: Aw: Bericht 3560 Grafts bei Dr. Demirsoy 29.09.2015
Posted by [TheWanderer](#) on Tue, 10 May 2016 07:42:36 GMT
[View Forum Message](#) <> [Reply to Message](#)

Danke für die Fotos Wie siehts denn mit der Rötung aus? Kann es sein dass die Kopfhaut
nach wie vor ein wenig gerötet ist? Zumindest sieht das auf dem einen Foto danach aus...Bin
selber grade im 3. Monat post-OP und da sieht man es auf jeden Fall noch...

Subject: Aw: Bericht 3560 Grafts bei Dr. Demirsoy 29.09.2015
Posted by [stevemcqueen](#) on Tue, 10 May 2016 09:17:09 GMT
[View Forum Message](#) <> [Reply to Message](#)

Nein, die Rötung ist vollständig weg. Das sieht auf den Fotos nur so aus, vielleicht der
Schatten der Haare.
Ich muss sagen, dass generell die Fotos anders und etwas schlechter als die Realität aussehen.
In der Realität werden Haare nie so "ausgeleuchtet"... man sieht bei mir normalerweise gar
keine Kopfhaut vorne.
Aber besser so als andersrum
Deine Rötung wird sich auch noch verschwinden.

Subject: Update nach 7 Monaten - Teil 2
Posted by [stevemcqueen](#) on Tue, 10 May 2016 09:24:06 GMT
[View Forum Message](#) <> [Reply to Message](#)

bitte löschen

Subject: Update nach 7 Monaten - Teil 2
Posted by [stevemcqueen](#) on Tue, 10 May 2016 09:25:48 GMT
[View Forum Message](#) <> [Reply to Message](#)

Hier die Vergleichsbilder, inklusive der gestylten Haare. Dabei habe ich hinten oben Schütthaar
benutzt, vorne nur etwas Gel und Haarspray.
Insgesamt bin ich jetzt nach 7 Monaten sehr zufrieden, auch wenn ich etwas traurig bin, dass sich
der Glatzen-Haarkranz wohl weiter vergrößert, aber das hat ja wenig mit der HT zu tun.
Ich habe das Gefühl, dass eigentlich alle transplantierten Haare angewachsen sind. Besonders
vorne kann man das gut vergleichen... es sieht so aus, als gäbe es nirgends eine Lücke oder

sonstiges.

File Attachments

1) [7-monate-seite-a.jpg](#), downloaded 1083 times

gestyled =



2) [7-monate-seite-b.jpg](#), downloaded 540 times

gestyled =



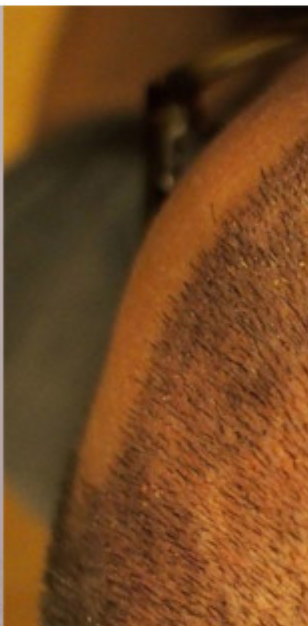
3) [7-monate-vorne.jpg](#), downloaded 667 times

gestyled =



4) [7-monate-oben.jpg](#), downloaded 799 times

gestyled =



Subject: Aw: Bericht 3560 Grafts bei Dr. Demirsoy 29.09.2015
Posted by [Oli80](#) on Tue, 09 Aug 2016 20:10:26 GMT
[View Forum Message](#) <> [Reply to Message](#)

Hi stevemcqueen,
mittlerweile sind es ja nochmal 3 Monate um... Gibt es evtl. Paar neue Bilder morgen?

Subject: Aw: Bericht 3560 Grafts bei Dr. Demirsoy 29.09.2015
Posted by [stevemcqueen](#) on Mon, 15 Aug 2016 12:39:22 GMT
[View Forum Message](#) <> [Reply to Message](#)

Hi Oli,
es gibt keine so großen Veränderungen mehr, als das man jetzt einen Zwischenbericht brauchen würde.
Ich fühle hinten weiterhin noch nachwachsende Haare und insgesamt wird das Haarbild homogener, dadurch das jetzt auch die neuesten Haare länger werden und zu den anderen "aufschließen".
Ich werde in ein paar Monaten noch mal Abschlussbilder machen.

Subject: Aw: Bericht 3560 Grafts bei Dr. Demirsoy 29.09.2015
Posted by [Kerimas](#) on Mon, 15 Aug 2016 15:47:11 GMT
[View Forum Message](#) <> [Reply to Message](#)

stevemcqueen schrieb am Mon, 15 August 2016 14:39Hi Oli,
es gibt keine so großen Veränderungen mehr, als das man jetzt einen Zwischenbericht brauchen würde.
Ich fühle hinten weiterhin noch nachwachsende Haare und insgesamt wird das Haarbild homogener, dadurch das jetzt auch die neuesten Haare länger werden und zu den anderen "aufschließen".
Ich werde in ein paar Monaten noch mal Abschlussbilder machen.

Schöner Bericht und quasi deinem Endergebnis. Du hast es dahingehend richtig geschrieben. Die oft verbreiteten Verlaufskurven die aufzeigen sollen wie sich die verpflanzten Haare nach einer HT entwickeln, entsprechen meiner Erfahrung nach nur selten der Wirklichkeit. Die Berichte, die man in Foren findet und die eigene Erfahrung zeigen maximal bis 6,5 Monaten Haarwachstum, eher sogar nur nach Ablauf von 5,5 Monaten. Alles was danach kommt ist die veränderte Haarlänge, Dicke der Haare und eventuell anfängliche Kräuselungen begradigen sich. Ein finales Ergebnis ist mit allesamt diesen Punkten nach Ablauf von 10 Monaten zu erwarten.

Gratuliere dir zur neuen Haarpracht

Gruß

Subject: Aw: Bericht 3560 Grafts bei Dr. Demirsoy 29.09.2015
Posted by [stevemcqueen](#) on Mon, 15 Aug 2016 18:08:52 GMT
[View Forum Message](#) <> [Reply to Message](#)

Da muss ich etwas widersprechen, auch wenn du im Grunde Recht hast... das Hauptwachstum ist bis 6 Monate abgeschlossen. Aber ich habe beobachtet, dass die Haare vorne schneller "rausgekommen" sind, also dort jetzt nach einem knappem Jahr keine neuen Stoppeln mehr zu fühlen sind, hinten an der Tonsur jedoch immer noch Stoppeln/neue Haare kommen, weil dort das Sprießen wohl deutlich langsamer von Statten geht.

Also ist es im Grunde auch richtig, dass dort bis nach einem Jahr noch Haare neu wachsen und somit das echte Endergebnis nach 15 Monaten erreicht ist, sprich dann alle neuen Haare wirklich eine gewisse Länge haben.

Daher werde ich nach diesen ca. 15 Monaten noch mal ein richtiges Endergebnis posten, dass sich aber, und damit hast du Recht, nicht mehr extrem unterschieden wird in der Haardichte, wie schon auf den letzten Fotos zu erkennen ist.

Subject: Aw: Bericht 3560 Grafts bei Dr. Demirsoy 29.09.2015
Posted by [Clemens \(Der HT Experte\)](#) on Mon, 15 Aug 2016 18:23:01 GMT
[View Forum Message](#) <> [Reply to Message](#)

stevemcqueen schrieb am Mon, 15 August 2016 21:08Da muss ich etwas widersprechen, auch wenn du im Grunde Recht hast... das Hauptwachstum ist bis 6 Monate abgeschlossen. Aber ich habe beobachtet, dass die Haare vorne schneller "rausgekommen" sind, also dort jetzt nach einem knappem Jahr keine neuen Stoppeln mehr zu fühlen sind, hinten an der Tonsur jedoch immer noch Stoppeln/neue Haare kommen, weil dort das Sprießen wohl deutlich langsamer von Statten geht.

Also ist es im Grunde auch richtig, dass dort bis nach einem Jahr noch Haare neu wachsen und somit das echte Endergebnis nach 15 Monaten erreicht ist, sprich dann alle neuen Haare wirklich eine gewisse Länge haben.

Daher werde ich nach diesen ca. 15 Monaten noch mal ein richtiges Endergebnis posten, dass sich aber, und damit hast du Recht, nicht mehr extrem unterschieden wird in der Haardichte, wie schon auf den letzten Fotos zu erkennen ist.

Ja, das stimmt. Erfahrungsgemäß wachsen die Haare vorne in der Haarlinie schneller, als hinten in der Tonsur.

Subject: Aw: Bericht 3560 Grafts bei Dr. Demirsoy 29.09.2015
Posted by [Kerimas](#) on Mon, 15 Aug 2016 19:41:16 GMT
[View Forum Message](#) <> [Reply to Message](#)

Stimmt! Hab's irgendwie nicht richtig geschnallt, dass es sich um die Tonsur handelt. Bei ihr dauert es, wie schon oft in verschiedenen Threads gelesen etwas länger.

Gruß

Subject: Aw: Bericht 3560 Grafts bei Dr. Demirsoy 29.09.2015
Posted by [Keks](#) on Tue, 23 Aug 2016 18:15:01 GMT
[View Forum Message](#) <> [Reply to Message](#)

Hi es sind jetzt 11 Monate rum ein Update wäre super...

Subject: Aw: Bericht 3560 Grafts bei Dr. Demirsoy 29.09.2015
Posted by [stevemcqueen](#) on Wed, 24 Aug 2016 07:33:41 GMT
[View Forum Message](#) <> [Reply to Message](#)

Hatte das schon Oli80 geantwortet:

"Hi Oli,
es gibt keine so großen Veränderungen mehr, als das man jetzt einen Zwischenbericht brauchen würde.
Ich fühle hinten weiterhin noch nachwachsende Haare und insgesamt wird das Haarbild homogener, dadurch das jetzt auch die neuesten Haare länger werden und zu den anderen "aufschließen".
Ich werde in ein paar Monaten noch mal Abschlussbilder machen."

Subject: Aw: Bericht 3560 Grafts bei Dr. Demirsoy 29.09.2015
Posted by [Oli80](#) on Wed, 24 Aug 2016 08:00:57 GMT
[View Forum Message](#) <> [Reply to Message](#)

...du muss den Keks verstehen, der hat doch in knapp zwei Wochen seine OP bei dem Dr. Demirsoy.

Subject: Aw: Bericht 3560 Grafts bei Dr. Demirsoy 29.09.2015
Posted by [stevemcqueen](#) on Wed, 24 Aug 2016 09:06:26 GMT
[View Forum Message](#) <> [Reply to Message](#)

Ohh sorry

Aber es gibt ja hier auch genug andere Abschlussberichte...

Subject: Aw: Bericht 3560 Grafts bei Dr. Demirsoy 29.09.2015
Posted by [Keks](#) on Wed, 24 Aug 2016 10:46:40 GMT
[View Forum Message](#) <> [Reply to Message](#)

Subject: Aw: Bericht 3560 Grafts bei Dr. Demirsoy 29.09.2015

Posted by [Keks](#) on Fri, 04 Nov 2016 15:41:14 GMT

[View Forum Message](#) <> [Reply to Message](#)

Hi Stevemcqueen,
wir würden uns über neue Bilder freuen... es sind jetzt nochmal über 2 Monate rum....

Danke

Subject: Aw: Bericht 3560 Grafts bei Dr. Demirsoy 29.09.2015

Posted by [Oli80](#) on Fri, 06 Jan 2017 06:52:27 GMT

[View Forum Message](#) <> [Reply to Message](#)

Hi Stevemcqueen,
hoffe dir geht es gut!

Hast dich leider nicht mehr gemeldet, entsprechend wollte ich nachfragen ob es noch einen Abschlussbericht gibt?!

Subject: Update nach 15 Monaten - ENDRESULTAT

Posted by [stevemcqueen](#) on Sun, 12 Feb 2017 16:57:06 GMT

[View Forum Message](#) <> [Reply to Message](#)

So liebe Haarausfall-Gemeinde

Nun nach 15 Monate habe ich die Bilderreihe mit dem Endresultat ergänzt. Ich habe keinen Unterschied mehr zwischen gestylt und ungestylt gemacht, da das nicht mehr nötig ist. Bei dem Bild von oben wäre es ohne gestylt jedoch lichter (hinten, Tonsurbereich), wie schon in meinen vorherigen Posts ausführlich beschrieben. Daher nutze ich hinten 3-5 Stöße Schütthaar, was ich ideal finde und es zudem auch schnell geht und nicht auffällt. Seitlich und vorne muss ich keine Kaschierungen vornehmen, alles ist dicht und voll. Natürlich gewöhnt man sich an die vollen Haare, aber jedes Mal, wenn ich die Haare style und zufrieden bin, freue ich mich aufs Neue. Und wenn ich mir die Foto-Zeitlinie hier im Anhang so anschau wird mir immer wieder deutlich, wie unschön und unhomogen das alles vorher aussah, im Gegensatz zu heute.

Nach 15 Monaten kann ich nun sagen, was sich nach 6 Monaten andeutete: Ich bin voll und ganz zufrieden und danke dem Team Demirsoy plus der Betreuung sehr!
Alles wurde genau so, wie im Vorfeld mit dem Doktor besprochen und wie ich es durch die guten Erfahrungsberichte hier im Forum erhofft hatte.

Sollte sich der Haarausfall hinten in den nächsten Jahren so ausbreiten, dass ich hinten um eine Verbesserung nicht herum komme, werde ich gerne wieder zu Dr. Demirsoy reisen.

Danke auch an alle, die hier im Forum fleißig berichtet haben und viel Erfolg für alle, die bald eine HT machen lassen werden.

Steve

File Attachments

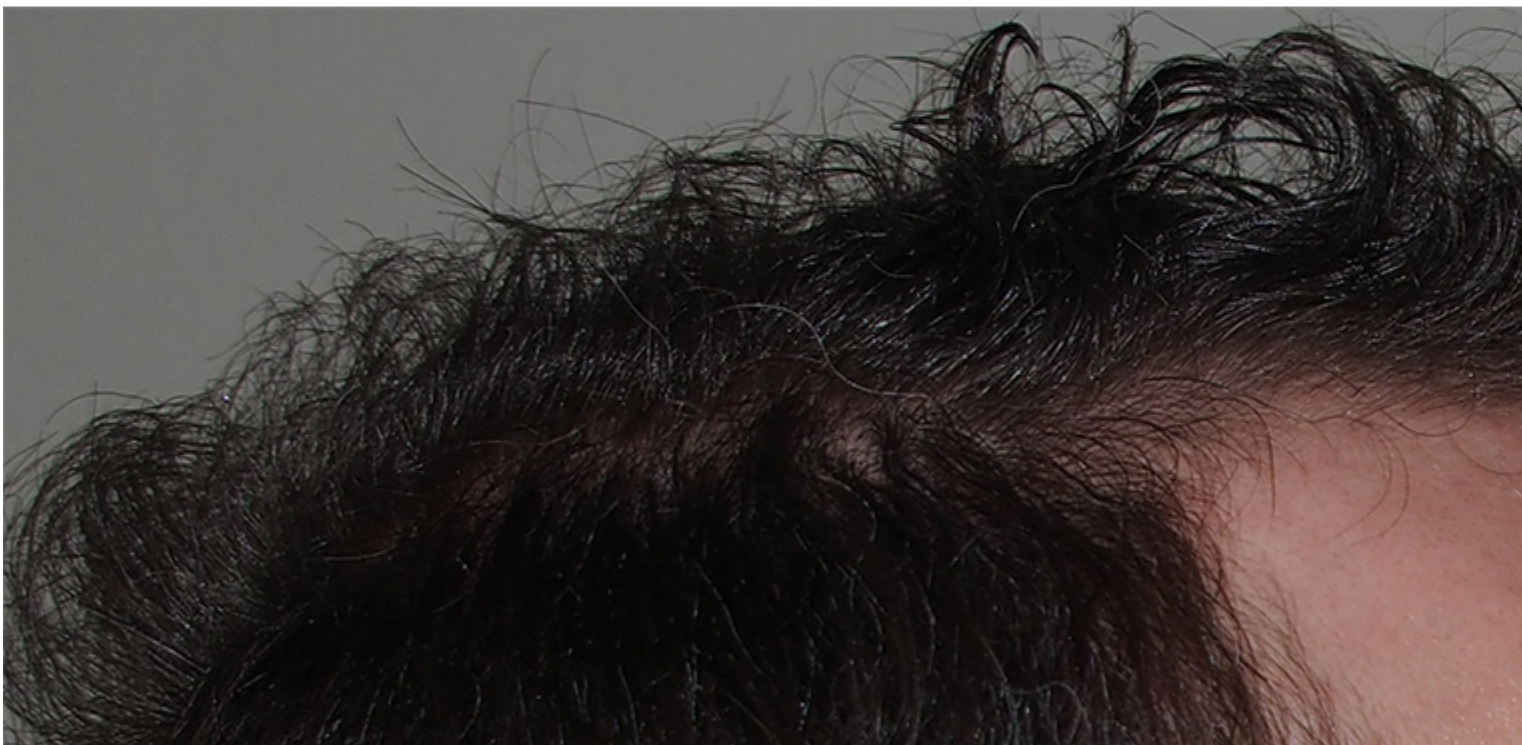
1) [15-monate-oben.jpg](#), downloaded 722 times

gestyled =



2) [15-monate-seite-a.jpg](#), downloaded 453 times

gestyled =



3) [15-monate-seite-b.jpg](#), downloaded 356 times

gestyled =



4) [15-monate-vorne.jpg](#), downloaded 565 times

gestyled =



Subject: Aw: Update nach 15 Monaten - ENDRESULTAT

Posted by [Keks](#) on Sun, 12 Feb 2017 18:10:52 GMT

[View Forum Message](#) <> [Reply to Message](#)

Danke für dein Update aber leider sieht man bei dem 15. Monat nichts?
Kannst du das bitte überprüfen?

Subject: Aw: Update nach 15 Monaten - ENDRESULTAT

Posted by [_Mario](#) on Sun, 12 Feb 2017 18:32:21 GMT

[View Forum Message](#) <> [Reply to Message](#)

Keks schrieb am Sun, 12 February 2017 19:10Danke für dein Update aber leider sieht man bei dem 15. Monat nichts?
Kannst du das bitte überprüfen?

Er hat kein "ungestyltes" Foto gemacht.

Subject: Aw: Bericht 3560 Grafts bei Dr. Demirsoy 29.09.2015

Posted by [Keks](#) on Sun, 12 Feb 2017 20:34:16 GMT

[View Forum Message](#) <> [Reply to Message](#)

Ok danke Mario.

Stevemcqueen kannst du vielleicht ein Bild hochladen wo man die Front sieht , mich würde die Dichte interessieren .

Subject: Aw: Update nach 15 Monaten - ENDRESULTAT

Posted by [stevemcqueen](#) on Mon, 13 Feb 2017 17:38:34 GMT

[View Forum Message](#) <> [Reply to Message](#)

Korrekt, habe kein gestyltes mehr gemacht, so wie es auch im Text steht *hust* !

Subject: Aw: Bericht 3560 Grafts bei Dr. Demirsoy 29.09.2015

Posted by [stevemcqueen](#) on Mon, 13 Feb 2017 17:40:28 GMT

[View Forum Message](#) <> [Reply to Message](#)

Dieses habe ich noch aus der selben Fotoreihe wie die ganzen Abschlussfotos.

Die Dichte vorne ist ideal... mag auch an meinen dicken plus lockigen Haaren liegen, aber es gibt da kaum Unterschied zu "richtigen" Haaren.

Grüße

File Attachments

1) [front.jpg](#), downloaded 585 times



Subject: löschen

Posted by [stevemcqueen](#) on Fri, 17 Jan 2020 21:18:46 GMT

[View Forum Message](#) <> [Reply to Message](#)

bitte löschen

Subject: 2. Haartransplantation - OHNE RASUR - 2730 Grafts | Kozamet | Dr. Harun Samiloglu

Posted by [stevemcqueen](#) on Fri, 17 Jan 2020 21:21:47 GMT

[View Forum Message](#) <> [Reply to Message](#)

Ich habe jetzt nach knapp 5 Jahren eine 2. Haartransplantation ohne Rasur machen lassen. Dieses Mal bei Dr. Harun Samiloglu betreut von Kozamet

Hier geht es zum Bericht:
<https://www.alopezie.de/foren/transplant/index.php/t/12995/>
