

Hallo liebe Forummitglieder,

nachdem ich nun meine 2. OP hinter mir habe, möchte ich meine Erfahrungen mit der Hairline Clinic von Dr. Özgür mit Euch teilen.

Erste Reise: 31.03. - 06.04.2014 (2,5 Tage OP, 3700 grafts)

Zweite Reise: 21.10. - 27.10.2014 (2 Tage OP, 1800 grafts)

Wie ich auf die HLC gekommen bin

Ich bin jetzt 41 Jahre alt, meine Haare begannen mit 39 Jahren drastisch auszufallen und ich konnte mich irgendwann nicht mehr damit abfinden einen „alten“ Mann im Spiegel zu sehen. Also entschloss ich mich zu einer Haartransplantation. Nachdem ich den Unterschied zwischen FUT und FUE verstanden hatte, begann ich nach Ärzten mit guten Reputationen zu suchen, weil ich auf keinesfalls einem „Billiganbieter“ in die Hände fallen wollte. Da ich viel Gutes über Dr. Özgür gelesen hatte und mich auch die Website sehr angesprochen hatte, entschied ich mich dort den Eingriff vornehmen zu lassen. Über die Website nahm ich Kontakt zu Herrn Dogan auf, der mich bat ihm einige Fotos zu senden und mir daraufhin einige Unterlagen zur OP-Methode sendete. Ich erhielt auch schon eine erste vorsichtige Schätzung zur Anzahl der zu entnehmenden grafts.

Vorbereitung/Outfit-Änderung

Ich habe lange überlegt, wie ich die Zeit nach der OP ohne peinliche Fragen überstehe. Also musste eine Outfit-Änderung her. Ich habe zwar mein Umfeld etwas geschockt, als ich eines Tages meine Haare kurz abrasiert hatte, dadurch konnte sich aber mein Umfeld schon einmal an die Stoppelfrisur gewöhnen und daran mich mit einer Golfmütze rumlaufen zu sehen. Unter der konnte ich nämlich gut meine Wunden in der Zeit nach der OP verbergen.

Anreise und Unterkunft

Am 31.3. flog ich mit der LH von München aus direkt nach Ankara (ESB). Dort wurde ich von einem Fahrer (Hr. Selami) und einem sehr freundlichen Deutsch sprechenden Mitarbeiter (Engin) abgeholt. Auf der Fahrt zur Klinik erhielt ich von Engin bereits die ersten wichtigen Informationen. Nach einem kurzen Stopp beim Arzt zur Blutuntersuchung wurde ich direkt zur Klinik gefahren. Das Klinik-Apartment entsprach exakt den Bildern auf der Website, was mich schon mal sehr beruhigte. Das Zimmer war sauber und die gemeinsamen Aufenthaltsräume ließen nichts zu wünschen übrig. Die Betreuung vor Ort durch Engin war wirklich super, er half mir bei allen Fragen oder falls ich sonst irgendwas brauchte. Die Unterbringung und die Verpflegung waren über die gesamten Tage einwandfrei. Vor Ort lernte ich dann meine ersten Mitpatienten kennen, zu denen ich bis heute Kontakt habe und mit denen ich mich immer noch regelmäßig gerne austausche.

Erste Haar-Transplantation

Am nächsten Morgen ging's dann los. Dr. Özgür nahm sich erstaunlich viel Zeit für die Patientenaufklärung, so dass am Ende wirklich alle meine Fragen beantwortet waren. Seine Mitarbeiter zeichneten die Haarlinie an der Stirn auf und korrigierten diese ungefähr 10mal bis

wirklich alle, einschließlich mir damit zufrieden waren. Die Operationen (3700 grafts) in den folgenden 2,5 Tagen waren schmerzfrei, lediglich die Anästhesie pikst etwas und das lange regungslose liegen empfand ich als sehr erschöpfend. Ein kleiner Tipp an dieser Stelle, nehmt euch ein Hörbuch und Ohrstöpsel mit in den OP, dann wird's nicht ganz so langweilig. Ihr solltet das aber im Vorfeld mit dem Arzt absprechen, da man auch mal auf dem Bauch liegen muss und dann geht das nicht. Ich hatte zwei Sessions pro Tag, eine am Vormittag und eine am Nachmittag. Der Ablauf war in jeder Session derselbe: Dr. Özgür entnahm ca. 1,5 Stunden lang die grafts, dann hatte ich ca. 10 Minuten Pause und dann begann das Einsetzen für ca. 2,5 Stunden von einem der anderen Ärzte.

Ihr solltet Euch ein bis zwei Tage Erholungspause nach der OP gönnen. Die Rötung an den Entnahmestellen war bei mir nach 1 Woche schon fast nicht mehr sichtbar. Erschreckt nicht, wenn nach ca. 2 Monaten viele der eingesetzten Haar ausfallen, das ist normal. Ich habe die Haare während dieser Zeit ca. 3mm kurz getragen.

Zweite Haar-Transplantation

Es tat gut die altbekannten Gesichter Hr. Selami und Engin am Flughafen wieder zu sehen. Diesmal war der Tonsurbereich mit 1800 grafts dran. Die zweite OP lief ebenso professionell und komplikationsfrei wie die erste ab.

Medikamente

Ich nehme seit Jan. 2014 1mg Finasterid (Prospan geviertelt, 1x Abends), eine Walnussgroße Menge Minoxidil (Regain, Morgens und Abends) auf der Tonsur gegen den erblich bedingten Haarausfall und 1 Tablette Vitamin B damit die Haare etwas kräftiger werden. Nebenwirkungen durch Finasterid habe ich bislang nicht feststellen können.

Nach der OP habe ich Kortikosteroide zusammen mit einem Magenschoner erhalten (5, 4, 3, 2, 1 Tabletten). Dazu in den ersten Tagen noch Antibiotikum und Paracetamol falls ich Schmerzen haben sollte. Das Paracetamol habe ich 2x am Tag wegen der Entzündungshemmenden Wirkung genommen. Danach erhielt ich leicht dosierte Aspirin, gegen Entzündung und als Blutverdünner, damit die grafts gut durchblutet werden und schnell anwachsen. Zudem ein Kochsalzlösungs-Spray das ich alle 2 Stunden auf die eingesetzten grafts aufsprühen sollte um sie feucht zu halten. Die Entnahmestellen sollte ich mehrmals tgl. mit Bepanthen-Lotion einreiben die ich auch dazu erhielt.

Ergebnis

Ich habe für Euch meine Eingriffe als chronologisches Bild angehängt. Mit dem Ergebnis bin ich jetzt schon sehr zufrieden. Wobei das Ergebnis in den nächsten Monaten noch besser werden wird, weil die Haare noch dicker werden. Außerdem ist ja der Tonsurbereich noch ganz frisch. Ich halte Euch mit weiteren Bildern auf dem Laufenden.

Ich möchte mich an dieser Stelle recht herzlich bei Dr. Özgür, Dr. Akin, Dr. Kaan und dem ganzen Team recht für Ihre Arbeit und die Betreuung bedanken!

Euer
Michael

File Attachments

1) [Chronologie_12-Monate.jpg](#), downloaded 2268 times

FUE - Haartransplantation

FUE Hairline Klinik Ankara, Türkei, Dr. Özgür


1. Operation

Anreise: 31.03.2014
Abreise: 06.04.2014
OP-Dauer: 2,5 Tage


Tag 1

1. Apr. 2
1500 gr
Extraktio


Vorher:



3 Monate post OP



4 Monate



6 Monate



Subject: Aw: Verlauf über 12 Monate - 2 OP's, 5500 grafts
Posted by [Hairbert](#) on Sat, 25 Oct 2014 09:59:01 GMT
[View Forum Message](#) <> [Reply to Message](#)

Sieht sehr gut aus und wird bestimmt ein gutes Ergebnis werden.
Die HLC ist eine gute Wahl, ich war auch dort.

Eine Frage, die mich aber dennoch sehr interessiert:

Dein Haarausfall hat erst mit Ende 30 begonnen?

Subject: Aw: Verlauf über 12 Monate - 2 OP's, 5500 grafts
Posted by [mr.hair](#) on Sat, 25 Oct 2014 10:25:32 GMT
[View Forum Message](#) <> [Reply to Message](#)

Tolles Ergebnis bereits nach der 1. Operation! Da liegen Welten zwischen dem Vorher- und dem Nachher-Zustand.

Sieht klasse aus!

Subject: Aw: Verlauf über 12 Monate - 2 OP's, 5500 grafts
Posted by [hawk](#) on Sat, 25 Oct 2014 11:14:00 GMT
[View Forum Message](#) <> [Reply to Message](#)

Genau es liegen Welten zwischen dem Vorher und Naher Zustand
ABER man weiss nur nicht genau wie der Vorher Zustand mit der gleichen länge aussehen würde
Wenn man richtig hinschaut sieht man sehr viele Haare (kurz geschnitten daher punkte ersichtlich) das heisst das die Stelle nicht komplett kahl war. Und mit FIN kann man ja war gutes erreichen.

Ich sage nicht das das Ergebnis schlecht ist aber Vorher Zustand ist kein NW5-6.

Subject: Aw: Verlauf über 12 Monate - 2 OP's, 5500 grafts
Posted by [mr.hair](#) on Sat, 25 Oct 2014 19:43:02 GMT
[View Forum Message](#) <> [Reply to Message](#)

Jepp, da haste nicht unrecht, hawk.

Aber zu FIN ... hmm, wenn es wirkt, dann doch mehr im Tonsur-Bereich ... in der Frontpartie eher weniger und hier kommt's ja auch darauf an bzw. dem Michael2205.

Ich persönlich hatte FIN absetzen müssen wegen den NWen. War mir dann doch auf Dauer zu "riskant".

Subject: Aw: Verlauf über 12 Monate - 2 OP's, 5500 grafts
Posted by [Michael2205](#) on Sun, 26 Oct 2014 08:59:52 GMT
[View Forum Message](#) <> [Reply to Message](#)

Anbei noch ein paar Vorher-Nachher Bilder

File Attachments

1) [2014-10-26_Profile.jpg](#), downloaded 1321 times

April 2014 - Vor der ersten FUE (3700 grafts im Stirn)



Oktober 2014 - Vor der zweiten FUE (1800 grafts auf dem Kopf)



April 2015 - 6 Monate nach der 2. FUE



2) [Vorher-Nachher-Foto.jpg](#), downloaded 1080 times

Vorher



30.9.2013

Jetzt



25.10.2014

Subject: Aw: Verlauf über 12 Monate - 2 OP's, 5500 grafts
Posted by [Michael2205](#) on Sun, 26 Oct 2014 09:04:42 GMT
[View Forum Message](#) <> [Reply to Message](#)

Hallo Hawk, ich hatte vorher ca. NW 4-5.
Ich werde mal versuchen ein paar Bilder von mir mit längeren Haaren vor der OP zu finden.

Subject: Aw: Verlauf über 12 Monate - 2 OP's, 5500 grafts
Posted by [schluckspecht](#) on Sun, 26 Oct 2014 12:33:22 GMT
[View Forum Message](#) <> [Reply to Message](#)

Sieht sehr gut aus!!!
Siehst wie ein ganz anderer Mensch aus

Subject: Aw: Verlauf über 12 Monate - 2 OP's, 5500 grafts
Posted by [Michael2205](#) on Mon, 27 Oct 2014 11:51:47 GMT
[View Forum Message](#) <> [Reply to Message](#)

Fühle mich auch wie neu geboren, ehrlich!

Subject: Aw: Verlauf über 12 Monate - 2 OP's, 5500 grafts
Posted by [Jung](#) on Mon, 27 Oct 2014 16:53:22 GMT
[View Forum Message](#) <> [Reply to Message](#)

Hi,

freut mich, dass bei dir alles so gut geklappt hat.
Weiterhin gutes Wachsen

Wurden bei dir alle Haare aus dem Donor entnommen? Hast du evtl. auch BHT in Anspruch genommen?

Ich überlege evtl. BHT zu machen, aber weiss nicht, wie die Erfolgschance ist.

Viele Grüße

Subject: Aw: Verlauf über 12 Monate - 2 OP's, 5500 grafts
Posted by [Michael2205](#) on Tue, 28 Oct 2014 15:53:49 GMT
[View Forum Message](#) <> [Reply to Message](#)

Hallo Jung,

bei mir wurde nur aus dem Donor genommen. Jedoch bei einem Mitpatienten 6000!! grafts aus dem Bart. Die grafts wachsen genauso gut an wie die aus dem Donor, allerdings findet man beim Baarthaar soweit ich weiß meistens nur "single grafts". Also Haarwurzeln aus denen nur ein einzelnes Haar spriest. Bei mir waren es im Donorbereich über 98% double, bzw. multiple grafts.

Subject: Aw: Verlauf über 12 Monate - 2 OP's, 5500 grafts
Posted by [Jung](#) on Tue, 28 Oct 2014 17:04:24 GMT
[View Forum Message](#) <> [Reply to Message](#)

Puh, das ist heftig. Wie bekommt man aus so einer kleinen Fläche 6000(!) Barthaare?

Ich weiss noch nicht mal, ob mein Donor 2000 Haare hergibt.
Gibt es da Erfahrungswerte, wie viel man aus dem Donor in etwa entnehmen kann?

Viele Grüße

Subject: Aw: Verlauf über 12 Monate - 2 OP's, 5500 grafts
Posted by [Alex2013](#) on Wed, 29 Oct 2014 07:29:49 GMT
[View Forum Message](#) <> [Reply to Message](#)

Tolles Ergebnis und fabelhafte Dokumentation.
Eine große Bereicherung für das Forum!
Bitte bleib uns erhalten und halte uns auf dem Laufenden.

Weiter so, happy growing

Subject: Aw: Verlauf über 12 Monate - 2 OP's, 5500 grafts
Posted by [jaydee](#) on Thu, 30 Oct 2014 16:37:32 GMT
[View Forum Message](#) <> [Reply to Message](#)

Kann ich mich Alex nur anschließen, was für ein umwerfender vorher-nachher Effekt !!
Man darf gespannt sein wie es weitergeht =D

Subject: Aw: Verlauf über 12 Monate - 2 OP's, 5500 grafts
Posted by [Chillhair](#) on Thu, 05 Feb 2015 15:12:56 GMT
[View Forum Message](#) <> [Reply to Message](#)

Hi,

tolles Ergebnis!

Wie viel Euro nimmt Dr. Özgür pro Graft?
Danke schonmal für die Antwort.

Subject: Aw: Verlauf über 12 Monate - 2 OP's, 5500 grafts
Posted by [DreiStein](#) on Thu, 05 Feb 2015 23:28:33 GMT
[View Forum Message](#) <> [Reply to Message](#)

Jep, wirklich ein tolles Ergebnis!

Aber mal eine Frage hierzu:

Zitat:bei mir wurde nur aus dem Donor genommen. Jedoch bei einem Mitpatienten 6000!! grafts aus dem Bart.

Bleiben dabei nicht auch (kleine) Narben zurück? Oder ist das ein anderes Werkzeug als das was für die Entnahme am Hinterkopf verwendet wird? Würde doch komisch aussehen wenn man 6000 helle Punkte im Gesicht hat...

Subject: Aw: Verlauf über 12 Monate - 2 OP's, 5500 grafts
Posted by [Silvio Berlustconi](#) on Fri, 06 Feb 2015 19:31:13 GMT
[View Forum Message](#) <> [Reply to Message](#)

Ganz großes Lob für die Dokumentation - viel besser kann man glaube ich nicht dokumentieren und das Ergebnis ist auch sehr gut mMn.

2 Fragen habe ich allerdings:

- benutzt du aktuell Kaschierer wie z. B. Mane um dein voller gewordenes Haar noch voller aussehen zu lassen?
- wie kurz hast du die Seiten geschnitten, sieht man nicht die punktuellen Narben?

greetz

Subject: Aw: Verlauf über 12 Monate - 2 OP's, 5500 grafts
Posted by [Michael2205](#) on Sat, 07 Mar 2015 11:23:40 GMT
[View Forum Message](#) <> [Reply to Message](#)

Hallo Silvio, Danke für dein Lob! Ich nehme kein Gel oder Wachs mehr, sondern nur noch Haarpuder, damit sehen die Haare noch voller aus. An den Seiten trage ich die Haare 8mm kurz. Punktnarben sieht man bei mir überhaupt nicht. Das höre ich zum ersten Mal.

Subject: Aw: Verlauf über 12 Monate - 2 OP's, 5500 grafts
Posted by [Michael2205](#) on Sat, 07 Mar 2015 11:26:44 GMT
[View Forum Message](#) <> [Reply to Message](#)

Hallo Dreistein,

die Narben am Hals scheinen sogar noch besser zu verheilen als auf dem Kopf. Man sah bereits nach drei Tagen kaum mehr was. Du brauchst also keine Angst zu haben dass du punktförmige Narben behältst. Die Löcher sind so klein, dass sie sich wieder vollständig schließen.

Subject: Aw: Verlauf über 12 Monate - 2 OP's, 5500 grafts
Posted by [DreiStein](#) on Sun, 08 Mar 2015 01:40:56 GMT
[View Forum Message](#) <> [Reply to Message](#)

Hi Michael,

vielen Dank für deine Antwort! Die BHT betrifft mich zwar (noch) nicht, allerdings ist das wirklich gut zu wissen!

Nochmals Glückwunsch zu deinem Ergebnis

Gruß,
DS

Subject: Aw: Verlauf über 12 Monate - 2 OP's, 5500 grafts

Posted by [Wellenkind](#) on Fri, 03 Apr 2015 20:17:37 GMT

[View Forum Message](#) <> [Reply to Message](#)

Hey Michael!

Wie groß war denn die behandelte Fläche in der Tonsur? Wie läuft's ansonsten mit dem "Nachwuchs"? Magst du mal ein Update geben?

Subject: Aw: Verlauf über 12 Monate - 2 OP's, 5500 grafts

Posted by [Michael2205](#) on Tue, 09 Jun 2015 20:39:02 GMT

[View Forum Message](#) <> [Reply to Message](#)

Hallo liebe Forummitglieder, anbei die Fotos 6 Monate nach der 2. FUE

File Attachments

1) [2015-04-28_Profile.jpg](#), downloaded 1438 times


April 2014 - Vor der ersten FUE (3700 grafts im Stirn)



Oktober 2014 - Vor der zweiten FUE (1800 grafts auf dem Kopf)



April 2015 - 6 Monate nach der 2. FUE



Subject: Aw: Verlauf über 12 Monate - 2 OP's, 5500 grafts
Posted by [Hairbert](#) on Tue, 09 Jun 2015 21:35:01 GMT
[View Forum Message](#) <> [Reply to Message](#)

Top Ergebnis. Mehr ist dem nicht hinzuzufügen.

Subject: Aw: Verlauf über 12 Monate - 2 OP's, 5500 grafts
Posted by [Blackster](#) on Tue, 09 Jun 2015 22:10:32 GMT
[View Forum Message](#) <> [Reply to Message](#)

Sieht Klasse aus.

Die Tonsur verbessert sich ja noch und braucht eh immer etwas länger.

Der Gesichtsausdruck zwischen Bild 1 und 3 links sagt eigentlich alles

Subject: Aw: Verlauf über 12 Monate - 2 OP's, 5500 grafts
Posted by [Lipohair](#) on Sun, 14 Jun 2015 15:15:52 GMT
[View Forum Message](#) <> [Reply to Message](#)

Verdammtes Gewinnerlächeln! Wenn ich so etwas sehe: blonde Haare, kaukasischer Typ und über 40.... dann käme ich bei diesem Ergebnis unmöglich auf Türkei, sondern allenfalls Heitmann. Und jetzt das! Sowohl die erste als auch die zweite HT sind gelungene Typveränderungen, mit denen Du Deinem bisherigen Gesicht einen völlig neuen Rahmen gibst!

Meine Tonsur benötigt dringend auch so eine Verbesserung! Offensichtlich schafft Özgür jetzt alles, oder wie? Auch der Donor wirkt mit über 5000 Grafts kaum angetastet. Wer nach einer HT so einen Kurzhaarschnitt hinbekommt, dessen Behandlung ist in jedem Fall erfolgreich verlaufen. Dichte, Anwuchsrate und Wundheilung scheinen perfekt zu sein. Wie ich lese verwendet Özgür jetzt auch Kochsalzlösung zur äußeren Anwendung im Empfangsbereich? Das garantiert bessere Heilung und Anwuchsrate als die sonst gewöhnlichen antibakteriellen Cremes, die Poren zu verstopfen drohen. Hatte ich im Vergleich zu älteren Behandlungen bei unterschiedlichen Ärzten mit Heitmann, der auch nur Kochsalzlösung verwendet, selbst erfahren dürfen.

Congratulations!
