
Subject: HT bei Dr. Demirsoy
Posted by [motzi](#) on Tue, 25 Sep 2012 17:58:28 GMT
[View Forum Message](#) <> [Reply to Message](#)

Hallo,

ich möchte euch kurz über meine HT bei Dr. Demirsoy berichten. Ich habe mich der FUE Methode mittels Micromotor unterzogen, diese war mitte Mai diesen Jahres.
Ich bin 35 Jahre alt, mein Haarausfall hat vor ca. 6 Jahren sichtbar begonnen.

Die HT ansich lief meiner Meinung nach problemlos. Ich hatte zwar nach 2 Tage einen geschwollenen Kopf, aber ansonsten ging es mir ganz gut.

Das einzige was ich als unangenehm empfunden habe, waren die vielen Spritzen. Diese waren für mich sehr schmerzhaft, das lag bestimmt vor allem daran, dass ich große Angst vor Spritzen habe.

Die Unterkunft im Bostanci Hotel war nicht überragend aber Ok. Die Zimmer waren einigermaßen sauber, es gab ein par deutsche Sender u. das Frühstück war auch in Ordnung.

Die Betreuung durch Hr. Weber war gut, er hat mir im Vorfeld in mehreren Emails alles erklärt u. mich gut vorbereitet. Das einzige was er vergessen hatte, u. was ich jedem der sich einer HT unterzieht unbedingt empfehlen würde, wäre ein Nackenkissen bzw. Nackenhörnchen mitzunehmen. Ich habe mehrere Std. in Bostanci nach so einem Kissen gesucht u. bin leider nicht fündig geworden.

Ansonsten möchte ich auch garnicht sehr viel texten, sondern einfach nur Bilder reinstellen, damit ihr euch ein Bild über den Verlauf machen könnt.

Die Bilder direkt vor der HT u. direkt danach hat Dr. Demirsoy selbst geschossen. Die Bilder die ich selbst zuhause gemacht habe sind natürlich nicht so gut belichtet u. aufgelöst, aber ich denke man kann auf einigen Bildern schon einiges erkennen.

Subject: Aw: HT bei Dr. Demirsoy
Posted by [motzi](#) on Tue, 25 Sep 2012 18:00:41 GMT
[View Forum Message](#) <> [Reply to Message](#)

.....

File Attachments

1) [_ADE5872.JPG](#), downloaded 2761 times



2) [_ADE5873.JPG](#), downloaded 2553 times



Subject: Aw: HT bei Dr. Demirsoy
Posted by [motzi](#) on Tue, 25 Sep 2012 18:05:57 GMT
[View Forum Message](#) <> [Reply to Message](#)

File Attachments

1) [_ADE5883.JPG](#), downloaded 4651 times



2) [_ADE5881.JPG](#), downloaded 4604 times



Subject: Aw: HT bei Dr. Demirsoy
Posted by [motzi](#) on Tue, 25 Sep 2012 18:09:05 GMT
[View Forum Message](#) <> [Reply to Message](#)

Bilder direkt nach der HT

File Attachments

1) [_ADE5922.JPG](#), downloaded 4713 times



2) [_ADE5911.JPG](#), downloaded 4661 times



3) [_ADE5924.JPG](#), downloaded 4624 times



Subject: Aw: HT bei Dr. Demirsoy
Posted by [motzi](#) on Tue, 25 Sep 2012 18:11:05 GMT
[View Forum Message](#) <> [Reply to Message](#)

Nach 7 Tagen

File Attachments


1) [hinten 7 Tage nach HT.JPG](#), downloaded 4720 times



2) [oben 7 Tage nach HT.JPG](#), downloaded 262 times



3) [vorne 7 Tage nach HT.JPG](#), downloaded 263 times



Subject: Aw: HT bei Dr. Demirsoy
Posted by [motzi](#) on Tue, 25 Sep 2012 18:13:50 GMT
[View Forum Message](#) <> [Reply to Message](#)

Nach 14 Tagen

File Attachments

1) [CIMG3030.JPG](#), downloaded 4497 times



30/5/2012


2) [CIMG3029.JPG](#), downloaded 4402 times



30/5/2012

3) [links nach 14 Tagen.jpg](#), downloaded 4298 times

30/5/2012



Subject: Aw: HT bei Dr. Demirsoy
Posted by [motzi](#) on Tue, 25 Sep 2012 18:16:30 GMT
[View Forum Message](#) <> [Reply to Message](#)

Nach 6 Wochen

File Attachments

1) [CIMG3040.JPG](#), downloaded 500 times

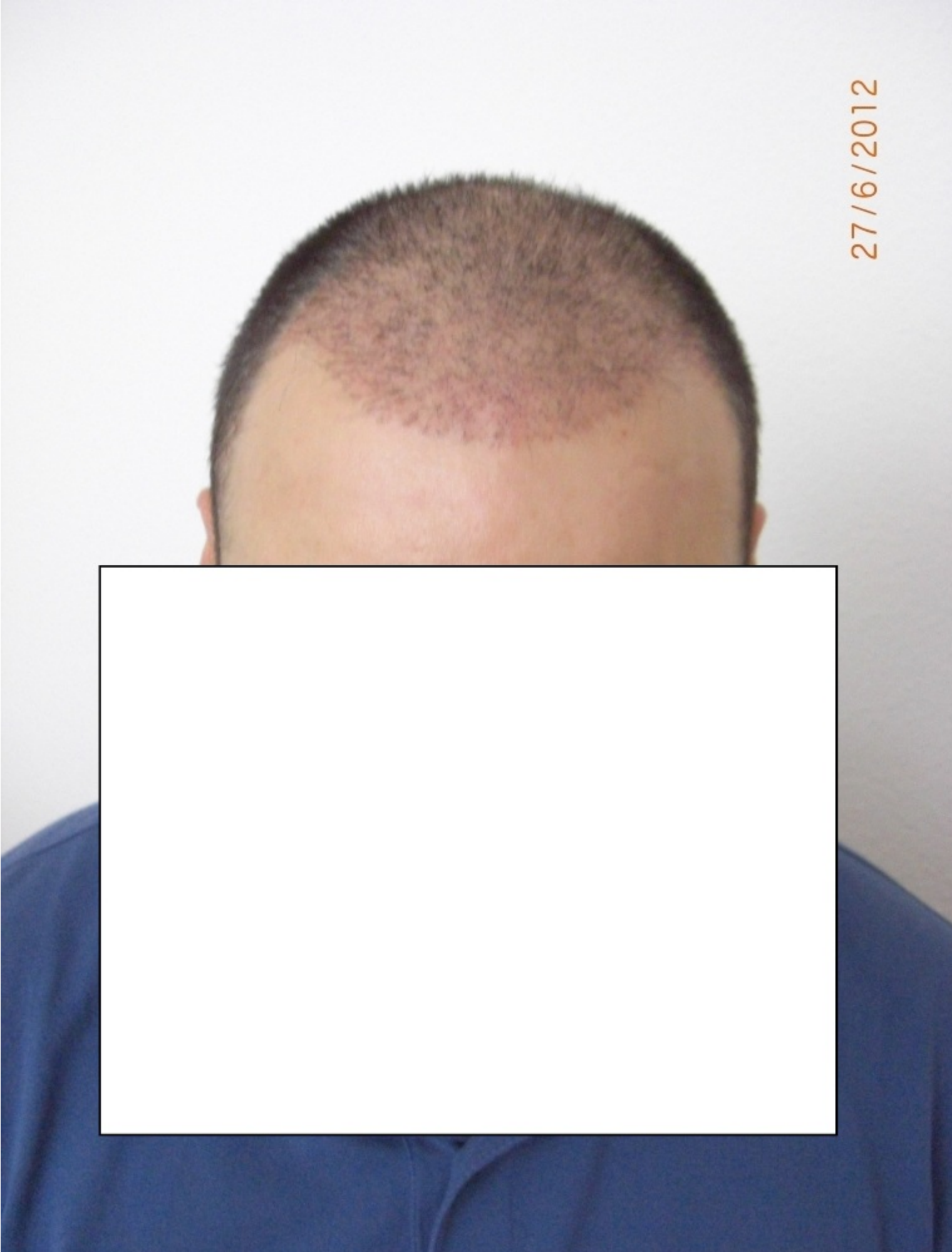



2) [CIMG3036.JPG](#), downloaded 406 times



3) [CIMG3032.JPG](#), downloaded 368 times

27/6/2012



Subject: Aw: HT bei Dr. Demirsoy
Posted by [motzi](#) on Tue, 25 Sep 2012 18:19:08 GMT
[View Forum Message](#) <> [Reply to Message](#)

Nach 3 Monaten

File Attachments

1) [20120828_101248.jpg](#), downloaded 4344 times



2) [20120828_100919.jpg](#), downloaded 4344 times



3) [20120828_101003.jpg](#), downloaded 4345 times



Subject: Aw: HT bei Dr. Demirsoy
Posted by [motzi](#) on Tue, 25 Sep 2012 18:21:39 GMT
[View Forum Message](#) <> [Reply to Message](#)

Inzwischen ist die HT 4,5 Monate her. Ich werde spätestens nach 6 Monaten nochmal aktuelle Bilder reinstellen u. hoffe, dass bis dahin noch mehr Haare nachgewachsen sind.
Vielen Danke nochmal an dieser Stelle an Hr. Weber, Dr. Demirsoy u. seine Kollegen.

Subject: Aw: HT bei Dr. Demirsoy
Posted by [corleone](#) on Tue, 25 Sep 2012 19:00:04 GMT
[View Forum Message](#) <> [Reply to Message](#)

Wieviele grafts wurden transplantiert?
Ansonsten sieht es nach einer sehr sauberen Arbeit aus. Das Muster der gesetzten Grafts sieht vor allem Top aus (erinnert mich an Hasson & Wong).
Halte uns bitten am laufenden.

Subject: Aw: HT bei Dr. Demirsoy
Posted by [motzi](#) on Tue, 25 Sep 2012 19:57:54 GMT
[View Forum Message](#) <> [Reply to Message](#)

Hi,


es wurden ca. 4400 Grafts transplantiert. Habe von den entnommenen Grafts auch noch Bilder in Schalen, die Dr. Demirsoy gemacht hat. Ich stell die vlt. auch mal mit rein.

File Attachments

1) [_ADE5893.JPG](#), downloaded 775 times



2) [_ADE5906.JPG](#), downloaded 511 times



Subject: Aw: HT bei Dr. Demirsoy
Posted by [69pony](#) on Wed, 26 Sep 2012 21:23:54 GMT
[View Forum Message](#) <> [Reply to Message](#)

Hallo momo,
wurde alles an einem Tag transplantiert ? Falls ja wie lange hat die ganze Prozedur gedauert ?
Gruß Pony

Subject: Aw: HT bei Dr. Demirsoy
Posted by [motzi](#) on Thu, 27 Sep 2012 14:18:12 GMT
[View Forum Message](#) <> [Reply to Message](#)

Hallo pony,

die HT war auf 2 Tage aufgeteilt u. dauerte schätzungsweise jeweils 7 bis 7,5 Stunden mit 1-2 kurzen pausen u. eine halb-Stündige Pause zum Mittagessen. Also effektiv schätze ich, dass es jeweils 6,5 Std waren.

Subject: Aw: HT bei Dr. Demirsoy
Posted by [Daywalker](#) on Thu, 27 Sep 2012 20:37:06 GMT
[View Forum Message](#) <> [Reply to Message](#)

@ momo

- Arbeitet Herr Demirsoy ganz alleine ?
 - Nimmt er zuerst alle Grats raus bevor er sie alle wieder pflanzt oder etappenweise ?
-

Subject: Aw: HT bei Dr. Demirsoy
Posted by [motzi](#) on Thu, 27 Sep 2012 21:02:52 GMT
[View Forum Message](#) <> [Reply to Message](#)

Hallo,

er hat 2 Assistentinnen die mit arbeiten. Während der entnahme assistiert eine u. die 2. zählt u. kümmert sich um die grafts so wie ich das mitbekommen habe.
Dr. Demirsoy hat die Grafts am 1. Tag komplett entnommen, das ging ca. 2 std schätze ich mal, vlt. auch 3. Danach war die Mittagspause u. dann gings schon los, wurde dann gleich mit der Einpflanzung begonnen. Das Ganze Spiel auch am 2. Tag.

Subject: Aw: HT bei Dr. Demirsoy
Posted by [thefresh](#) on Mon, 01 Oct 2012 08:47:21 GMT
[View Forum Message](#) <> [Reply to Message](#)

Sieht wirklich gut aus, halte uns bitte auf dem Laufenden

Gruß
Thefresh

Subject: Aw: HT bei Dr. Demirsoy

Posted by [kaberu](#) on Sun, 09 Dec 2012 01:10:49 GMT

[View Forum Message](#) <> [Reply to Message](#)

hey momo könntsch vllt n update mache???

Subject: Aw: HT bei Dr. Demirsoy

Posted by [mehr Haare 2012](#) on Mon, 10 Dec 2012 17:49:35 GMT

[View Forum Message](#) <> [Reply to Message](#)

mich würde das ergebnis nicht zufrieden stellen.
es wären mir persönlich zu wenig haare.
natürlich sieht es besser als vorher aus keine frage !

Subject: Aw: HT bei Dr. Demirsoy

Posted by [69pony](#) on Mon, 10 Dec 2012 18:23:39 GMT

[View Forum Message](#) <> [Reply to Message](#)

mehr Haare 2012 schrieb am Mon, 10 December 2012 18:49mich würde das ergebnis nicht zufrieden stellen.
es wären mir persönlich zu wenig haare.
natürlich sieht es besser als vorher aus keine frage !

Wo und was für Ergebnis nach 3 Monaten ???

Subject: Aw: HT bei Dr. Demirsoy

Posted by [motzi](#) on Mon, 10 Dec 2012 18:29:00 GMT

[View Forum Message](#) <> [Reply to Message](#)

Hallo kaberu,
ich werde in den kommenden Wochen neue Bilder reinstellen.
@ mehr Haare 2012: Ich persönlich bin jetzt schon zufrieden, aber das liegt im Auge des Betrachters.
Ich gehe auch davon aus, dass da noch ein par Haare mehr dazu kommen in den kommenden Monaten.

Subject: Aw: HT bei Dr. Demirsoy

Posted by [logiX](#) on Fri, 04 Jan 2013 01:25:13 GMT

[View Forum Message](#) <> [Reply to Message](#)

wo bleiben die pics?

Subject: Aw: HT bei Dr. Demirsoy

Posted by [Gala1983](#) on Thu, 10 Jan 2013 20:26:16 GMT

[View Forum Message](#) <> [Reply to Message](#)

Motzi mach mal ein Update freundlicherweise. Oder ist es nicht gut geworden?

Subject: Aw: HT bei Dr. Demirsoy

Posted by [motzi](#) on Thu, 10 Jan 2013 21:19:39 GMT

[View Forum Message](#) <> [Reply to Message](#)

Doch es ist sehr gut geworden. Habe im Moment etwas viel um die Ohren und nicht immer an die Bilder gedacht. Ich bin vor ein par Wochen erst Papa geworden und das hat die letzten Wochen meine ganze Aufmerksamkeit in Anspruch genommen.
Ich werde nächste Woche ein update machen.

Subject: Aw: HT bei Dr. Demirsoy

Posted by [Arturo](#) on Wed, 30 Jan 2013 11:18:14 GMT

[View Forum Message](#) <> [Reply to Message](#)

Hallo motzi. Lässt du uns auch an deinem Erfolg teilhaben? Wir sind alle sehr gespannt auf deine Bilder. Grüße

Subject: Aw: HT bei Dr. Demirsoy

Posted by [motzi](#) on Wed, 30 Jan 2013 16:32:10 GMT

[View Forum Message](#) <> [Reply to Message](#)

Hallo,

habe hier ein par Bilder, 8 Monate nach der HT. Leider sind die Bilder teilweise schlecht geworden, da diese mit einem Handy bei schlechten Lichtverhältnissen aufgenommen wurden. Ausserdem hatte ich auch Gel in den Haaren, dadurch sehen sie etwas verklebt aus. Ich werde versuchen die kommenden Wochen bessere Bilder reinzustellen, sofern ich eine bessere Kamera zur Verfügung habe.

File Attachments

1) [20130118_151057.jpg](#), downloaded 1051 times



2) [20130118_151157.jpg](#), downloaded 996 times



3) [20130118_151230.jpg](#), downloaded 957 times



Subject: Aw: HT bei Dr. Demirsoy
Posted by [Arturo](#) on Wed, 30 Jan 2013 16:43:36 GMT
[View Forum Message](#) <> [Reply to Message](#)

Hallo motzi. Danke für die Bilder. Also ich finde es sieht richtig gut aus. Herzlichen Glückwunsch zur neuen Haarpracht und vor allem auch zum Familiennachwuchs.

Subject: Aw: HT bei Dr. Demirsoy
Posted by [Gala1983](#) on Wed, 30 Jan 2013 20:38:46 GMT
[View Forum Message](#) <> [Reply to Message](#)

Ich finde das Ergebnis auch unglaublich gut, wenn man bedenkt, was du vorher für einen Status hattest.

Könntest du noch Fotos von oben machen? Damit man sehen kann wie dicht deine Haare sind?

Subject: Aw: HT bei Dr. Demirsoy
Posted by [motzi](#) on Thu, 31 Jan 2013 17:20:47 GMT
[View Forum Message](#) <> [Reply to Message](#)

Danke Arturo u. Gala. Mir gefällt das Ergebnis auch sehr gut. Ich werde beim nächsten Update auch Bilder von machen.

Subject: Aw: HT bei Dr. Demirsoy
Posted by [motzi](#) on Tue, 19 Mar 2013 18:57:03 GMT
[View Forum Message](#) <> [Reply to Message](#)

Hier neue Bilder, wurden vor 2 Tagen erst geschossen, also ca. 10 Monate nach der HT. Die Bilder sind mit einem Handy aufgenommen worden, also nicht zu viel von der Schärfe u. den Lichtverhältnissen erwarten.

File Attachments

1) [IMAG0652.jpg](#), downloaded 1022 times



2) [IMAG0654.jpg](#), downloaded 848 times



3) [IMAG0657.jpg](#), downloaded 835 times



4) [IMAG0658.jpg](#), downloaded 800 times



5) [IMAG0660.jpg](#), downloaded 844 times



Subject: Aw: HT bei Dr. Demirsoy
Posted by [motzi](#) on Wed, 20 Mar 2013 18:54:24 GMT
[View Forum Message](#) <> [Reply to Message](#)

Hier nochmal Fotos direkt vor der HT zum Vergleich.

File Attachments

1) [_ADE5872.jpg](#), downloaded 900 times



2) [_ADE5877.JPG](#), downloaded 703 times



3) [_ADE5878.JPG](#), downloaded 668 times

