

---

Subject: Haartransplantation Hairmedic

Posted by [Willy Rock](#) on Tue, 26 Sep 2023 15:25:42 GMT

[View Forum Message](#) <> [Reply to Message](#)

---

Ich heie Willy Rock ... Knstlername ... Geboren als Willy Petracca ...  
und bin 53 Jahre alt.  
Geboren am 17.09.1969 ...  
und bin Fashion Model seit 1987 ... in Milano, Paris, New York, Japan ...  
aber seit 20 Jahre ... leider nicht auf der Hhe der Bedingungen ...  
und der Erwartungen ... und bentige dringend ...  
und bentige unbedingt eine Haar Transplantation ... so zu derer ...  
und zu so jener Erwartungen ...  
betreffend " Hairmedic.de "  
wegen ... Exclusive Haar Transplantation ...  
notwendig geworden und ntig geworden wegen ...  
Haarausfall ... alopezie ... seit ... Jahren ...  
... seit 10 - 20 Jahre schon notwendig und essentiell geworden ...  
seit Jahre hinaus geschoben ...  
selbst wenn ... selbst verstndlichst ... seit Jahren ...  
... alopezie ... und die ... Haar Transplantation ...  
... sich zu sein zu haben ... und um sich sein zu haben ...  
Finanziell erwartend ... und erwartet ... zu sich sein zu haben ...  
... so mglichst schnell ...  
... und so schnell mglichst ... so mglichst schnell ...  
... bis zu hin ... 4500 Grafts durch ... Fue Methode ...  
... und mit ... " Hairmedic " rzte Teams ...

Mein Name ist Willy Petracca und ich war Jahrzehnte lang als Model mit dem Knstlername Willy Rock ttig.

Am 15. Februar 2023 habe ich mich einer Haartransplantation unterzogen, um meine alopezie ... Haarausfall Glatze zu verdecken, die mit meinem Privatleben und mit meinem Beruf nicht zu vereinbaren waren. Gerade heute, dreieinhalb Monate spter habe ich beschlossen, ber meine positiven und negativen Erfahrungen zu berichten, damit andere Interessierte wissen was auf sie zukommt.

Bevor ich mich dafr entschieden habe, war ich sehr skeptisch, ob wirklich der erwartete Erfolg eintreten wrde. Heute muss ich sagen, dass ich froh bin, diesen Schritt gemacht zu haben. Die Haare sind mir, auch wenn`s noch sprlich, doch gewachsen und ich hoffe, dass sie im Laufe der Zeit immer dichter werden.

Nach der Operation, auf Empfehlung der behandelten rzte des " Hairmedic " Teams, habe ich

angefangen, den operierten Kopfteil einmal am Tag ...  
... 30. Min. mit Hautspray "Panthenol" zu behandeln und das zwei Wochen lang.  
Dennoch habe ich die Behandlung bis heute fortgesetzt, um einem Juckreiz vorzubeugen ...  
... und da sich der Spray auf der Kopfhaut beruhigend verbessernd empfindend wirkt ...  
... und später keine große grobe trockene Haut ... durch "Panthenol" entsteht, und  
zu bedeuten hat ... und hat sich bei mir tatsächlich positive ausgewirkt.

Der "Panthenol" Hautspray ... 2 Wochen lang anzuwenden ... und einmal am Tag  
angewandt ...  
Aber bei weiterer Anwendung ... nach 2,5 - 3 Monate entsteht leichtes Kitzeln ... auf der  
Kopfhaut  
diese weiter die Anwendung erforderlich macht ...  
die des Hautsprays wird darüber hinaus mehrmals am Tag erforderlich ... dass weiter  
angewandt  
wird ... und mehrmals angewandt wurde ...  
... und verbessernd empfindend wirkend ist ... und wirkt ...  
so einmal Täglich zur Anwendung gebracht wird... bei 30. Min. Einwirkzeit und dann  
auszuwaschen ist ... oder über Nacht einwirkend sein kann ... und dann ohne auszuwaschen  
...  
einwirkend sein kann ... mit einem Halskopfkissen gestützt ... Sie einwirkend ruhig schlafend  
sind.  
... und immer weiter Anwendung des Hautsprays positive war zu nehmen ... und zu empfinden  
ist.  
Der Hautspray problemlos bei weiterer Anwendung ... und während der Irritation ...  
schlichtend  
und ... beruhigend wirkt ... der Hautspray zur Anwendung kommt und vorbeugend zur  
Anwendung gebracht wird.  
Das Halskopfkissen im übrigen auch ein Geschenk des Ärzte "Hairmedic" Teams am  
Tag der OP.  
Schützt und stützt den Kopf beim Schlafen nach der OP. und den daraufhin weiteren Tagen  
danach.  
Ich noch heute benütze das ... Halskopfkissen zum Schlafen ...

Ein Geschenk des Ärzte "Hairmedic" Teams ... nach der OP. ...  
Der Hautspray "Panthenol" ... nach 2,5 - 3 Monate Anwendung täglichen ...  
problemlos ...  
... bei sich leichtes Kitzeln ... auf der Kopfhaut ... schlichtend und beruhigend bemerkbar war  
...  
und der durch die Anwendung des Hautsprays "Panthenol" ermöglichend war ...  
... so nach 2 Monaten ... und das für 1 Woche ... mehrmals am Tag ... erforderlich wurde

...  
... und nicht nur 2 Wochen lang ... wie vorher ... zu ersteren ... vorgesehen ...  
sondern sehr viel Umfang reichere Anwendung ... dem näher kommend ... war ... vereinzelt  
...  
... welche darüber hinaus erforderlich machte ... und mehrmals am Tag weiter angewandt  
wurde ...  
und wurde mehrmals angewandt ... demnach 3 Monate länger zusätzlich angewandt worden  
war ...  
... und verbessernd empfindend wirkte ... und bei sich noch heute angewandt wird ...  
und immer weiter die Anwendung des Hautsprays positive war zunehmen und zu empfinden ...  
ist.  
... und ist "Panthenol" Hautspray problemlos bei weiterer Anwendung ...  
... bei sich des leichten Kitzeln ... schlicht Hautspray vorbeugend zum Kopfhaut Schutz weiter  
zur Anwendung ... kommt und gebracht ... weiter wird ... und wurde ...  
... und so weiter zur Anwendung gebracht wurde ...  
... sonst einmal Täglich 30. Min. die Einwirkungszeit.  
verhindernd dass die Kopfhaut zu trocken ist ... und Feuchtigkeit ... die Kopfhaut davor  
schützt ...  
... auszutrocknen ... und mit klarem Wasser ausgewaschen wird ... oder länger einwirkend  
...  
... und positive inspiriert wurde ... und positive war zunehmen und zu empfinden ... ist ...  
und war problemlos bei weiterer Anwendung ... des Hautsprays ...  
... und insgesamt nach der Operation nur leichtes Kitzeln zu bemerken war und zu bedeuten hat  
... und am Abend ... leichtes Kitzeln durch "Panthenol" Hautspray beruhigend wirkte  
...  
... und ebenfalls im laufe des Tags über ...  
wenn "Panthenol" erforderlich wird ... und wurde ... konnte ...  
... durch ganz wenig Hautspray ... sich diese angewandt werden ...  
und wirkt ... und wird mit der Hand leicht sanft Verteilt auf der Kopfhaut ... so wirkend ist ...  
... und ist wenig sichtbar ... die Haare mit Feuchtigkeit ... zeigend und beruhigend wirkend ist  
...  
... und beruhigend wirkt ...  
in der Apotheke "Panthenol"  
... im einzeln Preis für 5.95 Euro  
ein Hautspray ausreichend für 1 Woche.

Ein Geschenk von den Ärzten des "Hairmedic" Teams ...  
Ein Shampoo ... zur Anwendung und für die tägliche Haarwäsche ...  
für die tägliche zur Anwendung von "seba med" Every-Day Shampoo ...  
für das Waschen der Haare und der Kopfhaut der Cute des Skalps ...  
... welches fördert die Funktion des Natürlichen Hautschutzmantels ...  
und trägt zur Gesunderhaltung der Kopfhaut bei ...  
... und welches hilft Haar und Kopfhaut vor Austrocknung zu schützen ...  
Durch speziell entwickelte Tensid-Kombination ... welches hilft und reinigt schonend ...

“ seb med “ Every-day Shampoo ...  
Einzel Preis 3.95 Euro  
ausreichend 1. Monat

Fue Methode ... bis zu hin ... 4500 Grafts

Plan der Medikation ...  
Medikation ... und keine Schmerzen ...  
Schmerzen keine ... Schmerz Tabletten ... gut - sehr gut ...  
Schmerz Tabletten ... vorbeugend eingenommen ...  
Aspirin ... Tabletten ... mit nur 100 mg. am Tag ...  
... 1x pro Tag

Ibuflam akut ... Tabletten 1,5 Tabletten 400 mg.  
Ergebend ... zusammen 600 mg. am Tag ...  
... 1x pro Tag

Der Gesundheitszustand  
Ibuflam akut ... Die ersten Tage nach der OP.  
2 - 3 Tage vorsehend eingenommen ...  
und 1. Woche ... während nicht notwendig ... trotzdem eingenommen ...  
und 2. Woche ... in verringerter Form ... eingenommen wurde ...  
... selbst wenn keine Notwendigkeit ... und nicht wirklich Notwendigkeit existierte ...  
... danach wieder abgesetzt ...

---

Subject: Haartransplantation Hairmedic  
Posted by [Willy Rock](#) on Tue, 03 Oct 2023 14:37:05 GMT  
[View Forum Message](#) <> [Reply to Message](#)

---


### File Attachments

---

1) [DSCF0187.3.JPG](#), downloaded 501 times



2) [DSCF0366.4 .JPG](#), downloaded 61 times



3) [DSCF0396.2.JPG](#), downloaded 61 times






4) [DSCF0405.1.JPG](#), downloaded 65 times



5) [DSCF0064.2.JPG](#), downloaded 498 times



Subject: Haartransplantation Hairmedic  
Posted by [Willy Rock](#) on Tue, 03 Oct 2023 14:52:02 GMT  
[View Forum Message](#) <> [Reply to Message](#)

---

### File Attachments

---

1) [DSCF0440.1.JPG](#), downloaded 468 times



2) [DSCF0416.2.JPG](#), downloaded 56 times





3) [DSCF0404.1.JPG](#), downloaded 452 times



4) [DSCF0405.2.JPG](#), downloaded 464 times



5) [DSCF0494.4.JPG](#), downloaded 457 times



Subject: Haartransplantation Hairmedic  
Posted by [Willy Rock](#) on Tue, 03 Oct 2023 16:45:05 GMT  
[View Forum Message](#) <> [Reply to Message](#)

---

### File Attachments

---

1) [DSCF0517.1.JPG](#), downloaded 493 times





2) [DSCF0530.1.JPG](#), downloaded 481 times



3) [DSCF0547.1.JPG](#), downloaded 482 times




Subject: Haartransplantation Hairmedic  
Posted by [Willy Rock](#) on Tue, 03 Oct 2023 16:57:27 GMT  
[View Forum Message](#) <> [Reply to Message](#)

---

### File Attachments

---

1) [DSCF0559.1.JPG](#), downloaded 484 times




2) [DSCF0556.1.JPG](#), downloaded 491 times





3) [DSCF0562.4.JPG](#), downloaded 488 times



Subject: Haartransplantation Hairmedic  
Posted by [Willy Rock](#) on Tue, 03 Oct 2023 17:26:58 GMT  
[View Forum Message](#) <> [Reply to Message](#)

---

### File Attachments

---

1) [DSCF0396.2.JPG](#), downloaded 460 times



2) [DSCF0415.1 .JPG](#), downloaded 452 times



3) [DSCF0396.1.JPG](#), downloaded 474 times





Subject: Aw: Haartransplantation Hairmedic  
Posted by [Mona](#) on Wed, 04 Oct 2023 07:50:33 GMT  
[View Forum Message](#) <> [Reply to Message](#)

---

@ Willy Rock:

Wir hatten ja bereits darüber gesprochen, dass Ihr Erfahrungsbericht hier in diesen "Hairmedic - Ordner" gehört. Wir haben 4 Beiträge mit Bildern in allen möglichen anderen Bereichen vorgefunden - und hier mit angehängt.

Bitte fahren Sie ausschließlich hier mit Ihrem Erfahrungsbericht fort. Einfach bei dem letzten Beitrag dieses Threads/Themas auf "Antwort" klicken und Neues zu Ihrem Patientenfall ergänzen.

Bilder sind ausgesprochen wichtig, um die eigene Behandlung für Außenstehende zu dokumentieren. Die Bilder, die Sie hier veröffentlicht haben, sind diesbezüglich aber wenig hilfreich.

Vielleicht kontaktieren Sie noch einmal Herrn Weiland/Hairmedic, möglicherweise kann er ja einige aussagekräftige Bilder zur Verfügung stellen und/oder in einem persönlichen Gespräch erläutern, welche Qualität selbst gemachte Bilder haben sollten und was genau dabei abgelichtet werden sollte.

---

Subject: Haartransplantation Hairmedic  
Posted by [Willy Rock](#) on Wed, 04 Oct 2023 19:58:30 GMT  
[View Forum Message](#) <> [Reply to Message](#)

---

### File Attachments


1) [DSCF0582.1 \(2\).jpg](#), downloaded 382 times



2) [DSCF0593.1.jpg](#), downloaded 390 times



3) [DSCF0603.1 .jpg](#), downloaded 406 times



Subject: Haartransplantation Hairmedic  
Posted by [Willy Rock](#) on Wed, 04 Oct 2023 20:06:34 GMT  
[View Forum Message](#) <> [Reply to Message](#)


---

### File Attachments

---

1) [DSCF0619 .1.jpg](#), downloaded 386 times





2) [DSCF0621.1.jpg](#), downloaded 396 times



3) [DSCF0592.1.jpg](#), downloaded 392 times



Subject: Haartransplantation Hairmedic  
Posted by [Willy Rock](#) on Wed, 04 Oct 2023 20:24:07 GMT  
[View Forum Message](#) <> [Reply to Message](#)

---

### File Attachments


---

1) [DSCF0612 .1.jpg](#), downloaded 385 times



2) [DSCF0620.1.jpg](#), downloaded 392 times





3) [DSCF0572.2 .jpg](#), downloaded 398 times



Subject: Haartransplantation Hairmedic  
Posted by [Willy Rock](#) on Wed, 04 Oct 2023 20:46:42 GMT  
[View Forum Message](#) <> [Reply to Message](#)

---


### File Attachments

---

1) [DSCF0628.3.jpg](#), downloaded 367 times



2) [DSCF0627.4.jpg](#), downloaded 358 times



3) [DSCF0625.2.jpg](#), downloaded 388 times





Subject: Haartransplantation Hairmedic  
Posted by [Willy Rock](#) on Wed, 04 Oct 2023 21:03:09 GMT  
[View Forum Message](#) <> [Reply to Message](#)

---

### File Attachments

---


1) [DSCF0628.3.jpg](#), downloaded 381 times



2) [DSCF0626.6.jpg](#), downloaded 63 times



3) [DSCF0625.1 \(2\).jpg](#), downloaded 53 times



Subject: Haartransplantation Hairmedic  
Posted by [Willy Rock](#) on Wed, 04 Oct 2023 21:28:18 GMT  
[View Forum Message](#) <> [Reply to Message](#)


---

### File Attachments

---

1) [DSCF0625.1 \(2\).jpg](#), downloaded 377 times






2) [DSCF0626.2.jpg](#), downloaded 384 times



3) [DSCF0628.2.jpg](#), downloaded 368 times



Subject: Aw: Haartransplantation Hairmedic  
Posted by [Mona](#) on Thu, 05 Oct 2023 05:25:28 GMT  
[View Forum Message](#) <> [Reply to Message](#)

---

Guten Morgen

An dieser Stelle schließen wir Ihre Behandlungsdokumentation.

Es scheint trotz unserer mehrfachen Hilfestellung nicht zu gelingen, hier in diesem Thread mit der Dokumentation fortzufahren. Erneut durften wir 6 Beiträge (wahllos irgendwo im Forum eingestellt) zusammensuchen und hier mit anhängen. Und mit Verlaub: Die User und Leser möchten hier sicherlich nicht Ihre Grünpflanzen bestaunen, Ihnen beim Zugfahren zuschauen oder 3 x exakt die selben Bilder aus irgendeinem Sanitärbereich vorfinden, sondern behandlungsrelevante Bilder sehen. Und selbst bei solchen Bildern ist hier keine stetige Wiederholung erwünscht.

Angesichts der regelrechten Überflutung des Forums mit „bebilderten Beiträgen ohne jeglichen Kommentar“ möchten wir Sie bitten, auf das Einstellen weiterer Beiträge zu verzichten.

---