
Subject: Dr.Umut am 28.12.2020 und 29.12.2020 mit 3013 Graft

Posted by [kelkafa007](#) on Thu, 07 Jan 2021 18:05:19 GMT

[View Forum Message](#) <> [Reply to Message](#)

Hallo Zusammen.

Zum Ablauf bei der HLC-Klinik will ich nicht großartig schreiben. Der gesamte Ablauf verlief professionell und wie im Forum schon beschrieben. Ich bin mehr als zufrieden.

Noch etwas zu meiner Person: Bin 47 Jahre alt und mein Haarausfall begann mit ca. 22. Ich nehme keine Medikamente und will auch keine nehmen. Das Risiko bei Finasterid ist mir einfach zu groß.


Ich hatte meine OP am 28.12./ 29.12. und DR. Umut hat mich operiert. Es wurden 3013 Grafts verwendet und die OP verlief ohne Komplikationen. Nur die Betäubungsspritzen habe ich leider deutlich gespürt. Die restliche OP war dann komplett schmerzfrei.

Im Anhang noch ein paar Bilden vom Haarstatus sowie ein paar Bilder direkt nach der OP.

Werden dann kontinuierlich berichten. Bin sehr gespannt wie mein Haarstatus in 12 Monaten wohl aussehen wird.


File Attachments

1) [Forum-hinten.JPG](#), downloaded 2506 times



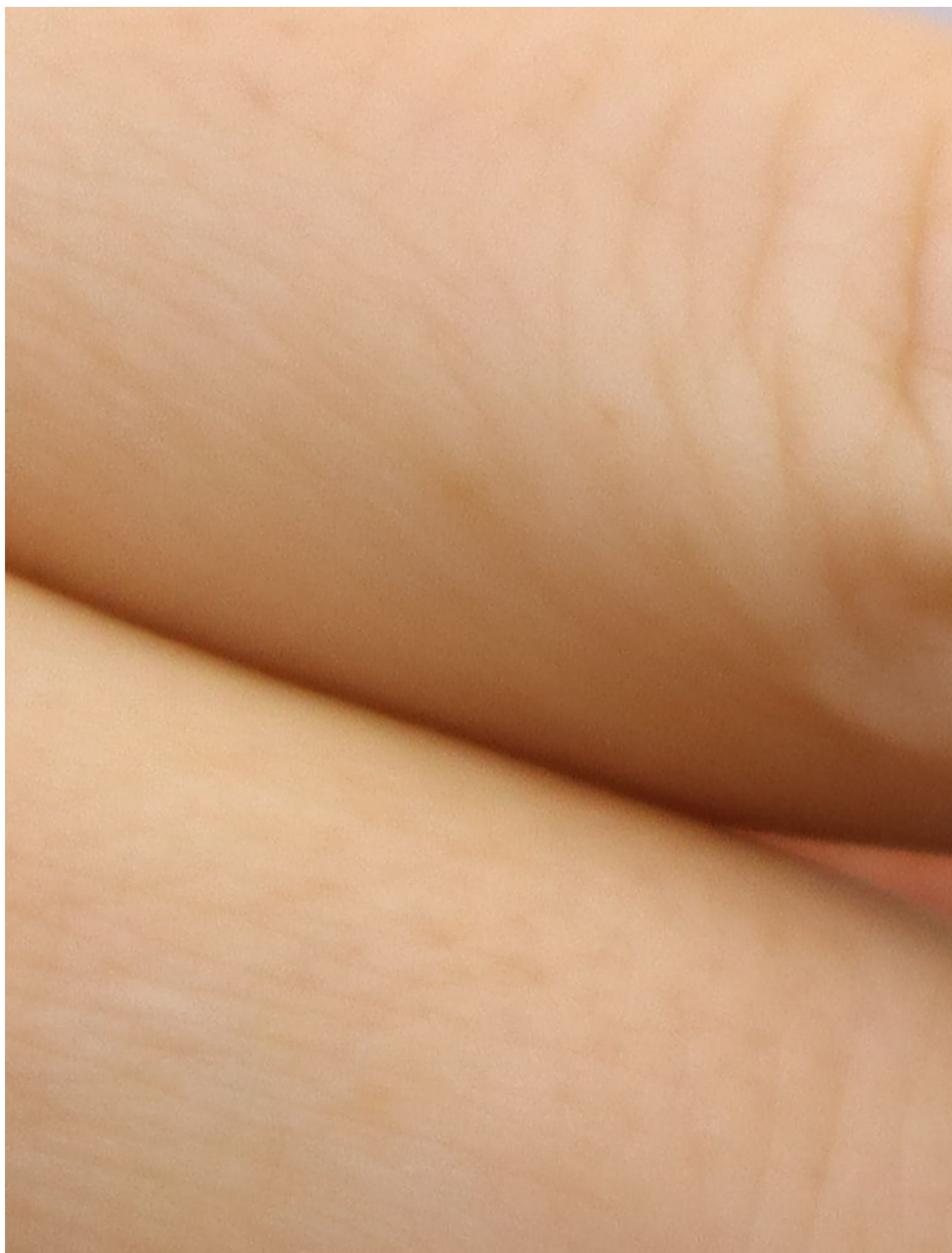
2) [Forum-links.JPG](#), downloaded 1783 times

3) [Forum-links-Kamm.JPG](#), downloaded 1547 times



4) [Forum-oben.JPG](#), downloaded 2156 times

5) [Forum-rechts-Kamm2.JPG](#), downloaded 1509 times

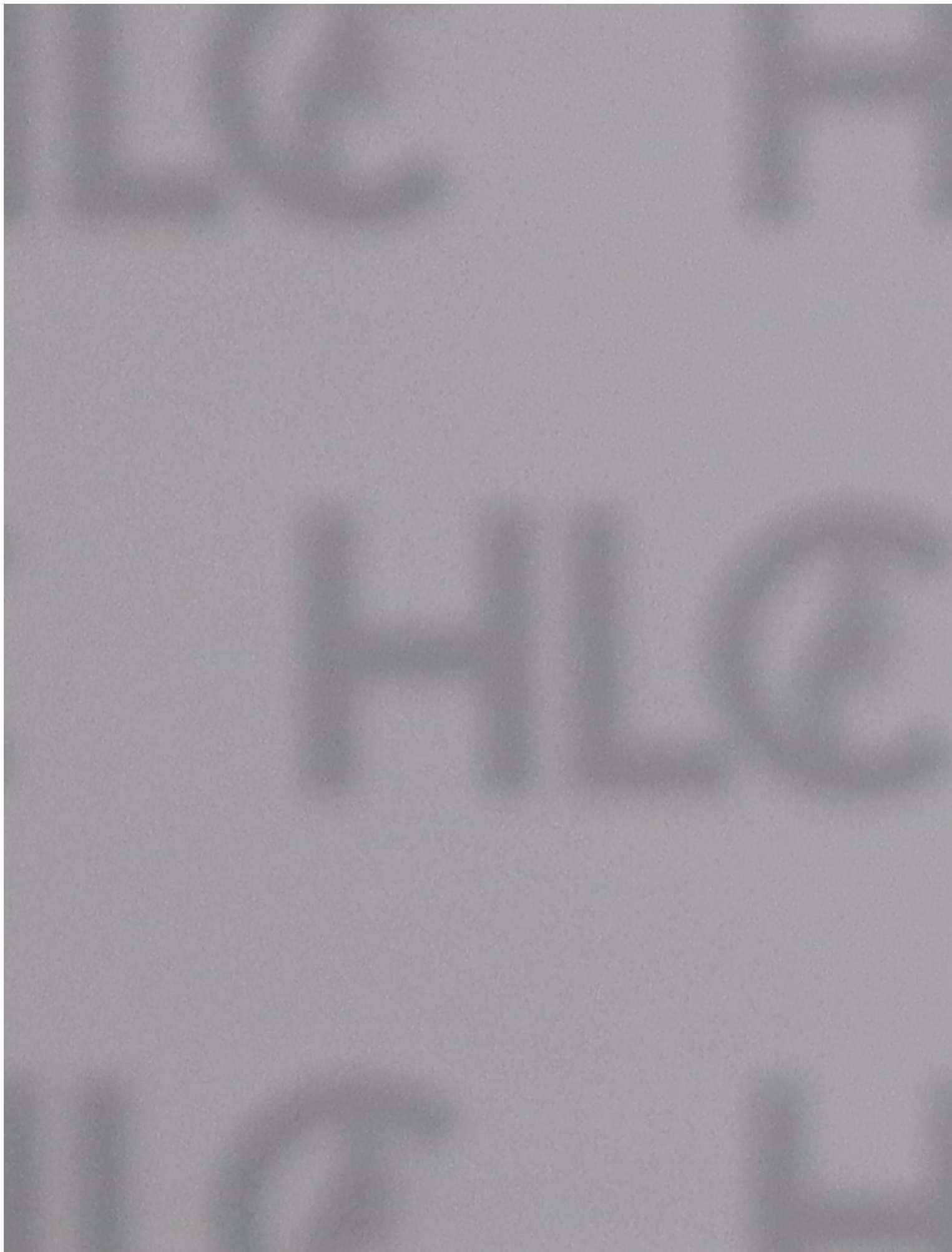


Subject: Aw: Dr.Umut am 28.12.2020 und 29.12.2020 mit 3013 Graft
Posted by [kelkafa007](#) on Thu, 07 Jan 2021 18:08:14 GMT
[View Forum Message](#) <> [Reply to Message](#)


Hier noch ein paar Bilder.

File Attachments

1) [Forum-OP-Vorn.JPG](#), downloaded 1677 times



2) [Forum-op-vorn1.JPG](#), downloaded 1144 times



3) [forum-OP-Links.JPG](#), downloaded 930 times



4) [Forum-OP-Links2.JPG](#), downloaded 920 times



5) [Forum-OP-Oben.JPG](#), downloaded 1210 times



Subject: Aw: Dr.Umut am 28.12.2020 und 29.12.2020 mit 3013 Graft
Posted by [kelkafa007](#) on Thu, 07 Jan 2021 18:10:35 GMT
[View Forum Message](#) <> [Reply to Message](#)

Weitere Bilder.

File Attachments


1) [Forum-OP-Rechts2.JPG](#), downloaded 1138 times



2) [Forum-OP-Seite-Rechts.JPG](#), downloaded 694 times



3) [Forum-op-vorn1.JPG](#), downloaded 944 times



4) [forum-OP-Hinten.JPG](#), downloaded 919 times



Subject: Aw: Dr.Umut am 28.12.2020 und 29.12.2020 mit 3013 Graft
Posted by [Gokhan](#) on Fri, 08 Jan 2021 06:02:10 GMT
[View Forum Message](#) <> [Reply to Message](#)

Gute Arbeit

Subject: Aw: Dr.Umut am 28.12.2020 und 29.12.2020 mit 3013 Graft
Posted by [Gasthörer](#) on Fri, 08 Jan 2021 16:01:51 GMT
[View Forum Message](#) <> [Reply to Message](#)

Sieht sauber aus und die Haarlinie finde ich gut.


Subject: Aw: Dr.Umut am 28.12.2020 und 29.12.2020 mit 3013 Graft
Posted by [kelkafa007](#) on Wed, 13 Jan 2021 10:58:39 GMT
[View Forum Message](#) <> [Reply to Message](#)

14 Tage sind nun nach der OP vergangen und die Krusten haben sich problemlos gelöst. Hatte bis jetzt auch keine Komplikationen.

Der komplette Spenderbereich ist auch gut verheilt.

File Attachments


1) [12_01_2021-1.jpg](#), downloaded 1574 times



2) [12_01_2021-2.jpg](#), downloaded 958 times



3) [12_01_2021-3.jpg](#), downloaded 985 times



4) [12_01_2021-5.jpg](#), downloaded 889 times



5) [12_01_2021-6.jpg](#), downloaded 1046 times



Subject: Aw: Dr.Umut am 28.12.2020 und 29.12.2020 mit 3013 Graft
Posted by [kelkafa007](#) on Wed, 13 Jan 2021 10:59:14 GMT
[View Forum Message](#) <> [Reply to Message](#)

Ein Bild fehlt noch.

File Attachments

1) [I12_02_2021-4.jpg](#), downloaded 1207 times



Subject: Aw: Dr.Umut am 28.12.2020 und 29.12.2020 mit 3013 Graft
Posted by [Gokhan](#) on Wed, 13 Jan 2021 11:11:42 GMT
[View Forum Message](#) <> [Reply to Message](#)

Hatte eigentlich gut gefunden aber jetzt dein spender ist lichtig oder ?

Subject: Aw: Dr.Umut am 28.12.2020 und 29.12.2020 mit 3013 Graft
Posted by [kelkafa007](#) on Wed, 13 Jan 2021 12:34:26 GMT
[View Forum Message](#) <> [Reply to Message](#)

Der Spenderbereich ist nicht lichtig. Ich habe die Fotos mit Blitz gemacht. Das ist alles. Monentan ist das ein 4mm Schnitt an den Seiten und Hinterkopf.

Subject: Aw: Dr.Umut am 28.12.2020 und 29.12.2020 mit 3013 Graft
Posted by [Gokhan](#) on Fri, 15 Jan 2021 11:54:41 GMT
[View Forum Message](#) <> [Reply to Message](#)

kelkafa007 schrieb am Mi, 13 Januar 2021 13:34Der Spenderbereich ist nicht lichtig. Ich habe die Fotos mit Blitz gemacht. Das ist alles. Monentan ist das ein 4mm Schnitt an den Seiten und Hinterkopf.
Tamam wenn du so meinst ist es so

Subject: Aw: Dr.Umut am 28.12.2020 und 29.12.2020 mit 3013 Graft
Posted by [kelkafa007](#) on Sat, 16 Jan 2021 09:55:37 GMT
[View Forum Message](#) <> [Reply to Message](#)


Heute sind es genau 17 Tage nach der OP.

Der Spenderbereich hat sich gut erholt. Nur im Empfängerbereich jucktes es noch etwas. Ich würde mich sehr gerne kratzen. Da muss man wohl Disziplin walten lassen.


Die Rötung geht langsam weg und meine Kopfhaut ist noch taub. Es bilden sich auch kleine Schuppen im Spenderbereich. Werde in einer Woche wieder berichten.

File Attachments


1) [IMG_20210116_102642.jpg](#), downloaded 1328 times



2) [IMG_20210116_102650.jpg](#), downloaded 803 times



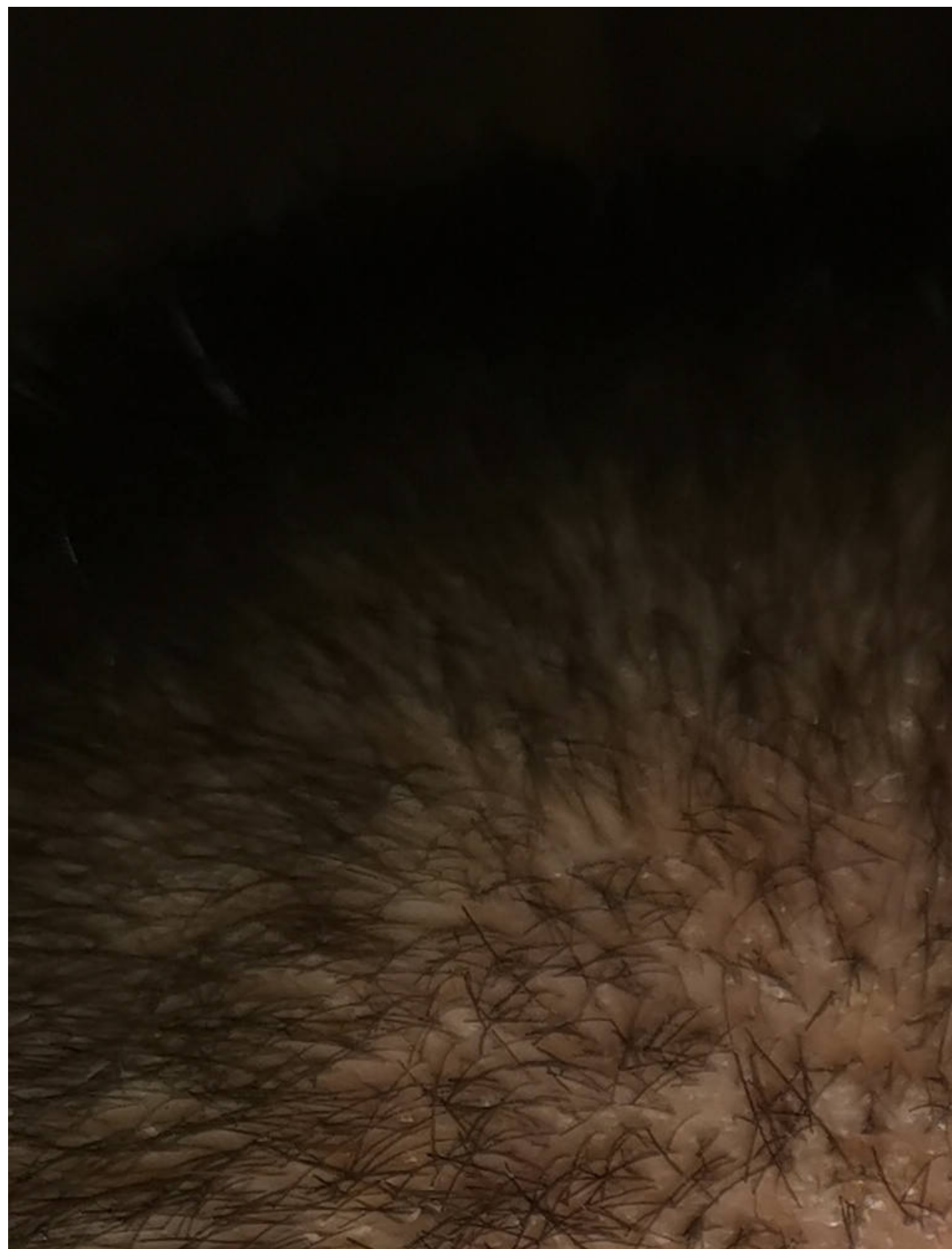
3) [IMG_20210116_102658.jpg](#), downloaded 784 times



4) [IMG_20210116_102716.jpg](#), downloaded 761 times



5) [IMG_20210116_102855.jpg](#), downloaded 865 times



Subject: Aw: Dr.Umut am 28.12.2020 und 29.12.2020 mit 3013 Graft
Posted by [kelkafa007](#) on Sat, 16 Jan 2021 09:58:50 GMT
[View Forum Message](#) <> [Reply to Message](#)

Ein Bild fehlt noch. Aller Bilder wurden mit Blitzlicht gemacht.

File Attachments

1) [IMG_20210116_102655.jpg](#), downloaded 881 times



Subject: Aw: Dr.Umut am 28.12.2020 und 29.12.2020 mit 3013 Graft
Posted by [jonaspe](#) on Tue, 19 Jan 2021 18:03:24 GMT
[View Forum Message](#) <> [Reply to Message](#)

Mit welcher Dichte wurde hier gesetzt, bzw. was wurde vereinbart?

Subject: Aw: Dr.Umut am 28.12.2020 und 29.12.2020 mit 3013 Graft
Posted by [kelkafa007](#) on Wed, 20 Jan 2021 05:28:28 GMT
[View Forum Message](#) <> [Reply to Message](#)

Es wurde eine 50er Dichte vereinbart.

Subject: Aw: Dr.Umut am 28.12.2020 und 29.12.2020 mit 3013 Graft
Posted by [jonaspe](#) on Thu, 21 Jan 2021 07:26:40 GMT
[View Forum Message](#) <> [Reply to Message](#)

kelkafa007 schrieb am Mi, 20 Januar 2021 06:28Es wurde eine 50er Dichte vereinbart.
Würde bedeuten dass 50 Grafts pro cm2 gesetzt worden sind. Kann man relativ einfach selbst testen, indem man in einem Blatt Papier ein Quadrat mit jeweils 1cm Seitenlänge ausschneidet. Das einfach mal über dein Transplantat halten. Halte ich ehrlich gesagt für gewagt, wenn man sich die Fotos direkt nach der OP anschaut.

Subject: Aw: Dr.Umut am 28.12.2020 und 29.12.2020 mit 3013 Graft
Posted by [kelkafa007](#) on Tue, 26 Jan 2021 10:17:10 GMT
[View Forum Message](#) <> [Reply to Message](#)

Hallo.


Heir eine kleies Update meiner HT nach 4 Wochen.

Die Harre fallen langsam aus und die rechte Seite ist stärker davon betroffen als die linke Seite.

Meine Haut ist noch gerötet und fühlt sich leicht geschwollen und rau an. Ist das nach einer HT so ?

File Attachments

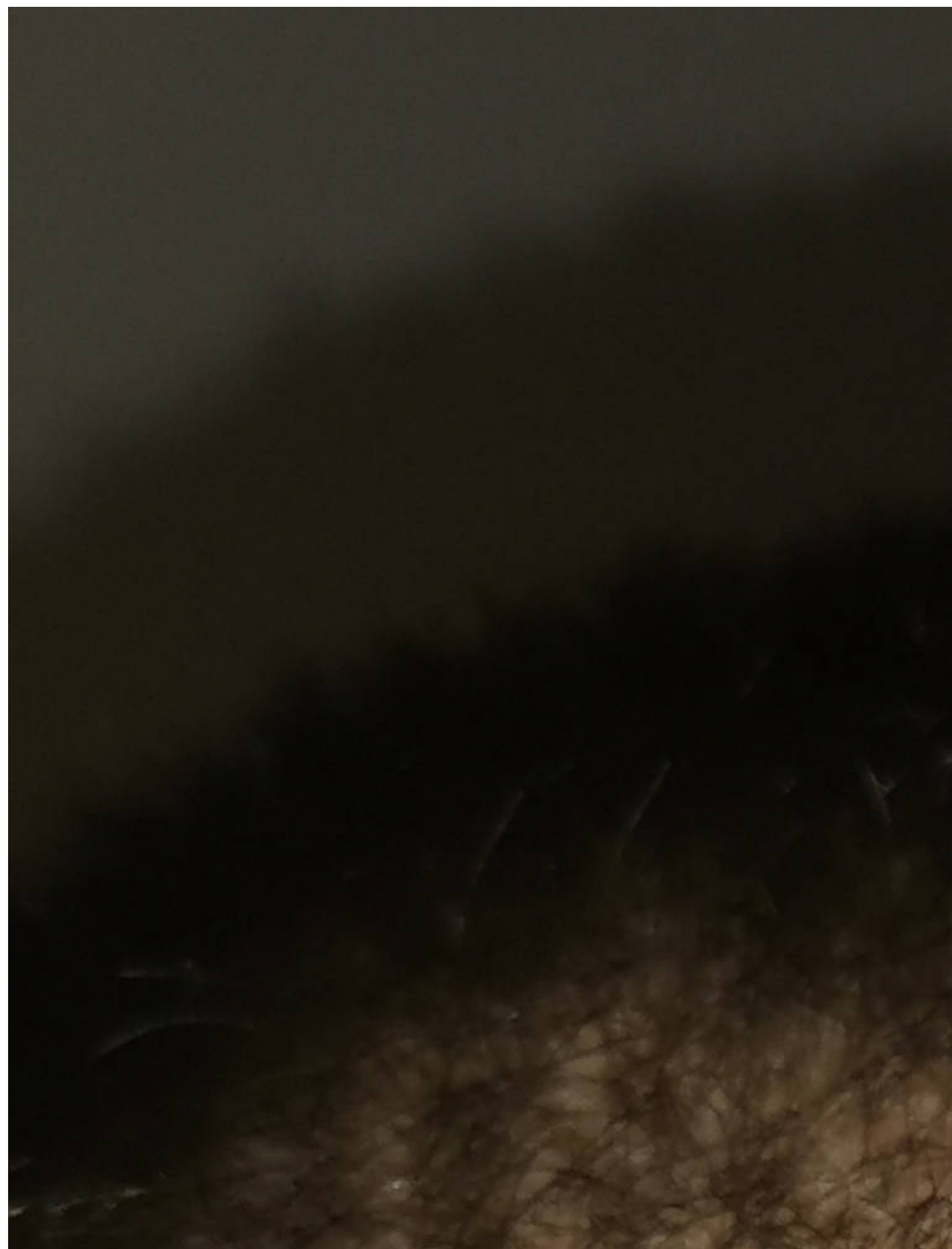
1) [IMG_20210126_105642.jpg](#), downloaded 1264 times




2) [IMG_20210126_105647.jpg](#), downloaded 753 times



3) [IMG_20210126_105726.jpg](#), downloaded 743 times



4) [IMG_20210126_105738.jpg](#), downloaded 661 times



5) [IMG_20210126_105811.jpg](#), downloaded 732 times



Subject: Aw: Dr.Umut am 28.12.2020 und 29.12.2020 mit 3013 Graft
Posted by [kelkafa007](#) on Tue, 26 Jan 2021 10:18:15 GMT
[View Forum Message](#) <> [Reply to Message](#)

Ein Bild fehlt noch.

File Attachments

1) [IMG_20210126_105826.jpg](#), downloaded 673 times



Subject: Aw: Dr.Umut am 28.12.2020 und 29.12.2020 mit 3013 Graft
Posted by [kelkafa007](#) on Wed, 10 Feb 2021 17:25:29 GMT
[View Forum Message](#) <> [Reply to Message](#)

So, nun sind es 6 Wochen nach der OP. Die meisten Haare sind wie erwartet ausgefallen. Ich habe noch eine ziemlich rote Kopfhaut und das Taubheitsgefühl im Empfängerbereich geht auch langsam weg.

Leider bilden sich im Empfängerbereich kleine Schuppen. Ich werde diesen Schuppenbefall mit Ket und Apfelessig behandeln. Damit fange ich ab der 8 Woche an.

File Attachments

1) [IMG_20210210_174934.jpg](#), downloaded 1100 times



2) [IMG_20210210_174940.jpg](#), downloaded 730 times



3) [IMG_20210210_175011.jpg](#), downloaded 735 times



Subject: Aw: Dr.Umut am 28.12.2020 und 29.12.2020 mit 3013 Graft
Posted by [kelkafa007](#) on Sun, 28 Feb 2021 13:29:38 GMT
[View Forum Message](#) <> [Reply to Message](#)

Ein kleines 2 Monats Update.

Es hat sich nicht viel getan und ich sehe z.Zt. aus wie ein gerupftes Huhn. Vereinzelt sieht man einzelnes Haar wachsen. Melde mich in 2 Wochen wieder.

File Attachments

1) [IMG_20210228_135810.jpg](#), downloaded 1102 times



2) [IMG_20210228_135816.jpg](#), downloaded 679 times



3) [IMG_20210228_135823.jpg](#), downloaded 678 times



4) [IMG_20210228_135944.jpg](#), downloaded 602 times



5) [IMG_20210228_140000.jpg](#), downloaded 657 times



Subject: Aw: Dr.Umut am 28.12.2020 und 29.12.2020 mit 3013 Graft
Posted by [kelkafa007](#) on Thu, 01 Apr 2021 07:35:02 GMT
[View Forum Message](#) <> [Reply to Message](#)

Hier ein kurzer Zwischenstand nach 3 Monaten. Es ist noch nicht viel passiert. Warten wir mal die nächsten paar Monate mal ab.

File Attachments

1) [IMG_20210401_091803.jpg](#), downloaded 993 times



2) [IMG_20210401_091937.jpg](#), downloaded 615 times



3) [IMG_20210401_091759.jpg](#), downloaded 621 times



4) [IMG_20210401_091757.jpg](#), downloaded 617 times



Subject: Aw: Dr.Umut am 28.12.2020 und 29.12.2020 mit 3013 Graft
Posted by [kelkafa007](#) on Sun, 02 May 2021 18:47:15 GMT
[View Forum Message](#) <> [Reply to Message](#)

Es sind jetzt 4 Monate nach der OP. Seit ca 2 Wochen juckt und kribbelt der Empfängerbereich.
Ist das normal?

So richtig dicht ist es noch leider nicht. Ich hoffe, dass sich das in den kommenden Monaten
deutlich steigert.

Ist das Zwischenergebnis ok?

File Attachments

1) [IMG_20210502_161245.jpg](#), downloaded 1164 times



2) [IMG_20210502_161321.jpg](#), downloaded 882 times



3) [IMG_20210502_175542.jpg](#), downloaded 800 times



Subject: Aw: Dr.Umut am 28.12.2020 und 29.12.2020 mit 3013 Graft
Posted by [Gasthörer](#) on Sun, 02 May 2021 18:55:37 GMT
[View Forum Message](#) <> [Reply to Message](#)

kelkafa007 schrieb am So, 02 Mai 2021 20:47

So richtig dicht ist es noch leider nicht. Ich hoffe, dass sich das in den kommenden Monaten deutlich steigert.

Jetzt geht es doch erst los :p Also keine Panik, sondern Vorfreude...

Subject: Aw: Dr.Umut am 28.12.2020 und 29.12.2020 mit 3013 Graft
Posted by [klausen84](#) on Sat, 15 May 2021 08:28:41 GMT
[View Forum Message](#) <> [Reply to Message](#)

Richtig, nach 4 Monaten geht es erst richtig los. Nach einer 50er Dichte sieht es auf den post OP Fotos nicht gerade aus, aber dennoch dicht genug für ein gutes Ergebnis.

Subject: Aw: Dr.Umut am 28.12.2020 und 29.12.2020 mit 3013 Graft
Posted by [kelkafa007](#) on Thu, 03 Jun 2021 10:02:02 GMT
[View Forum Message](#) <> [Reply to Message](#)

Anbei ein kleiner Zwischenstand nach 5 Monaten. Es ist schon deutlich besser geworden und es fehlt noch die Dichte. Mal schauen was die nächsten Monate so bringen.

Ab wann kann man mit den größten Wachstumschüben rechnen? Auf YouTube habe ich ich schon einige Videos gesehen, die nach 5 Monaten richtig dicht waren.

File Attachments

1) [IMG_20210531_210427.jpg](#), downloaded 1737 times



2) [IMG_20210531_210430.jpg](#), downloaded 1247 times



3) [IMG_20210531_210432.jpg](#), downloaded 1292 times



Subject: Aw: Dr.Umut am 28.12.2020 und 29.12.2020 mit 3013 Graft
Posted by [egal123](#) on Fri, 04 Jun 2021 10:02:26 GMT
[View Forum Message](#) <> [Reply to Message](#)

kelkafa007 schrieb am Do, 03 Juni 2021 12:02Anbei ein kleiner Zwischenstand nach 5 Monaten.
Es ist schon deutlich besser geworden und es fehlt noch die Dichte. Mal schauen was die
nächsten Monate so bringen.

Ab wann kann man mit den größten Wachstumschüben rechnen? Auf YouTube habe ich ich
schon einige Videos gesehen, die nach 5 Monaten richtig dicht waren.
Schaut deutl besser aus!

Täuscht der Eindruck oder hinkt die Mitte etwas nach?

Subject: Aw: Dr.Umut am 28.12.2020 und 29.12.2020 mit 3013 Graft
Posted by [haarausfall94](#) on Sun, 28 Nov 2021 19:27:09 GMT
[View Forum Message](#) <> [Reply to Message](#)

Gibt es ein Update ?

Subject: Aw: Dr.Umut am 28.12.2020 und 29.12.2020 mit 3013 Graft
Posted by [kelkafa007](#) on Fri, 17 Dec 2021 19:53:27 GMT
[View Forum Message](#) <> [Reply to Message](#)

Kommt in ca 3 Wochen.

Subject: Aw: Dr.Umut am 28.12.2020 und 29.12.2020 mit 3013 Graft
Posted by [zwoho](#) on Thu, 20 Jan 2022 20:25:51 GMT
[View Forum Message](#) <> [Reply to Message](#)

Morgen sind es 5 Wochen...

Subject: Aw: Dr.Umut am 28.12.2020 und 29.12.2020 mit 3013 Graft
Posted by [daniel91](#) on Tue, 19 Apr 2022 14:01:24 GMT
[View Forum Message](#) <> [Reply to Message](#)

Gibt es ein Update :)?
